

**Fakultná nemocnica s poliklinikou F. D. Roosevelta
Banská Bystrica**



**VÝROČNÁ SPRÁVA O ČINNOSTI
ZA ROK 2015**



Obsah

1	Príhovor.....	5
2	Charakteristika subjektu.....	6
2.1	Základné identifikačné údaje.....	6
2.2	Manažment nemocnice.....	7
2.3	Základné poslanie a charakteristika činnosti nemocnice.....	9
2.4	Významné udalosti roka 2015.....	10
3	Prehľad o činnosti nemocnice v roku 2015.....	11
3.1	Špecializovaná ústavná zdravotná starostlivosť.....	11
3.2	Špecializovaná ambulantná zdravotná starostlivosť.....	13
3.3	Jednodňová zdravotná starostlivosť.....	14
3.4	Špecializovaná multidisciplinárna starostlivosť v centrách.....	14
3.5	Spoločné vyšetrovacie a liečebné zložky.....	15
3.6	Ošetrovateľská starostlivosť.....	15
3.6.1	Spokojnosť pacientov.....	15
3.6.2	Nežiaduce udalosti.....	16
3.7	Lekárska starostlivosť.....	17
3.8	Hospodárenie nemocnice.....	18
3.8.1	Výnosy a náklady.....	18
3.8.2	Hospodársky výsledok a jeho analýza.....	21
3.8.3	Pohľadávky, záväzky.....	22
3.8.4	Príjmy a výdaje.....	24
3.8.5	Investície.....	26
3.8.6	Nákup a logistika.....	26
3.9	Ľudské zdroje.....	28
3.9.1	Veda, výskum a vzdelávanie.....	31
3.10	Podporné činnosti.....	33
3.10.1	Činnosť Právneho oddelenia a právna situácia FN sP FDR BB.....	33
3.10.2	Systém manažérstva kvality.....	34
3.10.3	Vzťahy so zdravotnými poisťovňami.....	36
3.10.4	Interná a externá komunikácia.....	39
3.10.5	Správa areálov.....	41
3.10.6	Údržba.....	41
3.10.7	Prevádzka.....	42
3.10.8	Prevádzka a údržba IT systémov.....	43
3.10.9	Administratívne činnosti.....	44

3.10.10	Kontrolná činnosť	45
3.10.11	Krízové riadenie	46

Zoznam tabuliek

Tabuľka 1: Základné identifikačné údaje FNŠP FDR BB.....	7
Tabuľka 2: Vybrané ukazovatele špecializovanej ústavnej zdravotnej starostlivosti.....	12
Tabuľka 3: Vybrané ukazovatele špecializovanej ambulantnej zdravotnej starostlivosti.....	13
Tabuľka 4: Vybrané ukazovatele jednodňovej ambulantnej zdravotnej starostlivosti	14
Tabuľka 5: Vybrané ukazovatele SVALZ	15
Tabuľka 6: Nozokomiálna situácia vo FNŠP FDR BB v roku 2015	17
Tabuľka 7: Prehľad vybraných výnosov a nákladov verejnej lekárne v roku 2015.....	17
Tabuľka 8: Vývoj výnosov v rokoch 2013 až 2015	19
Tabuľka 9: Vývoj nákladov v rokoch 2013 až 2015	20
Tabuľka 10: Vývoj hospodárskeho výsledku v rokoch 2013 až 2015	21
Tabuľka 11: Vývoj pohľadávok v rokoch 2013 až 2015	23
Tabuľka 12: Veková štruktúra pohľadávok z obchodného styku k 31.12.2015	23
Tabuľka 13: Vývoj záväzkov v rokoch 2013 až 2015	24
Tabuľka 14: Vývoj príjmov v rokoch 2013 až 2015	25
Tabuľka 15: Vývoj výdavkov v rokoch 2013 až 2015.....	25
Tabuľka 16: Prehľad verejného obstarávania za rok 2015.....	27
Tabuľka 17: Pohyb v kategóriách zamestnancov v roku 2015	28
Tabuľka 18: Štruktúra zamestnancov podľa jednotlivých kategórií	29
Tabuľka 19: Veková štruktúra zamestnancov k 31. 12. 2015.....	30
Tabuľka 20: Vzdelanostná štruktúra zamestnancov k 31.12.2015	31
Tabuľka 21: Formy ďalšieho vzdelávania zamestnancov.....	32
Tabuľka 22: Stáže externých lekárov a študentská prax vo FNŠP FDR BB.....	32
Tabuľka 23: Zoznam zmlúv FNŠP FDR BB uzatvorených v roku 2015	34
Tabuľka 24: Prehľad fakturovanej zdravotnej starostlivosti v roku 2015.....	38
Tabuľka 25: Prehľad PR činností.....	40
Tabuľka 26: Náklady na energie za rok 2015	42
Tabuľka 27: Odpadové hospodárstvo v roku 2015	43
Tabuľka 28: Vodné hospodárstvo	43
Tabuľka 29: Prírastky IT techniky počas roku 2015.....	44
Tabuľka 30: Prehľad odoslaných zásielok FNŠP FDR BB v roku 2015.....	44

Zoznam obrázkov

Obrázok 1: Vedenie FNŠP FDR BB.....	7
Obrázok 2: Vývoj tržieb z predaja služieb poisťovniam v rokoch 2013 až 2015	19
Obrázok 3: Vývoj ostatných služieb a predaja tovaru v rokoch 2013 až 2015.....	20
Obrázok 4: Vývoj hospodárskeho výsledku v rokoch 2013 až 2015.....	22

Zoznam príloh

Príloha č. 1: Súvaha k 31.12.2015.....	48
Príloha č. 2: Výkaz ziskov a strát k 31.12.2015	50
Príloha č. 3: Ukazovatele finančnej analýzy	52
Príloha č. 4: Počet prijatých pacientov v r. 2015 podľa okresov	53
Príloha č. 5: Počet prijatých pacientov v r. 2015 podľa krajov a oddelení	54
Príloha č. 6: Počet prijatých pacientov v r. 2015 podľa jednotlivých okresov a oddelení.....	55
Príloha č. 7: Prehľad výkonov v roku 2015	63
Príloha č. 8: Prehľad vyúčtovanej zdravotnej starostlivosti za zúčtovacie obdobie 01-12/2015	64

1 Príhovor

Vážené dámy a páni, drahí kolegovia,

ak by som mala porovnať nemocnicu s niečím, tak s ľudským organizmom, pretože len niečo tak fantasticky komplikované a úžasne komplexné dokáže poskytnúť predstavu o tom, ako môže fungovať koncový poskytovateľ zdravotnej starostlivosti.

Všetky činnosti, ktoré vykonávame majú buď detské choroby, ak hovorím o nových procesoch, či chronické zlyhania, u nefunkčných už dávnejšie zavedených činnostiach, ba dokonca v niekoľkých prípadoch by som mohla vybrané skupiny činností označiť aj ako autoimunitné ochorenie.

Snahou nás všetkých však je identifikovať problém a teda nasadiť správnu liečbu tak, aby sme pri rešpektovaní alokatívnej, technickej a finančnej efektívnosti dosiahli želaný stav, teda buď ukončenie choroby alebo zmiernenie jej následkov.

Myslím, že toto, vypovedané rečou zdravotníka, hovorí za všetko.

Ja osobne si veľmi vážim prácu všetkých zamestnancov nemocnice, ktorí ju vykonávajú s maximálnou dávkou profesionality, slušnosti a úcty k pacientom, sebe samému, ako aj kolegom. Práve toto má byť našou víziou, pretože len potom sa nám podarí dosahovať stanovené ciele a budeme právom hrdí na všetko čomu sa venujeme. Ostatne o našich pokrokoch svedčia výsledky, ktoré sme dosiahli v roku 2015, za čo, milí kolegovia, patrí Vám všetkým moje veľké

"ĎAKUJEM".

Ing. Miriam Lapuníková, MBA, riaditeľka

2 Charakteristika subjektu

2.1 Základné identifikačné údaje

Nemocnica s poliklinikou F.D. Roosevelta Banská Bystrica bola zriadená Ministerstvom zdravotníctva SR s účinnosťou od 1. januára 1991 ako štátna rozpočtová organizácia s právnou subjektivitou. S účinnosťou od 1. januára 1995 došlo k zmene zriaďovacej listiny zo štátnej rozpočtovej organizácie na štátnu príspevkovú zdravotnícku organizáciu.

Zriaďovacia listina bola NsP F. D. Roosevelta Banská Bystrica vydaná Ministerstvom zdravotníctva SR dňa 18.12.1990 pod číslom 1842/90 - A/II - 1. Organizácia bola zriadená na dobu neurčitú.

S účinnosťou od 1. mája 2004 došlo k zmene zriaďovacej listiny z Nemocnice s poliklinikou F. D. Roosevelta Banská Bystrica na Fakultnú nemocnicu s poliklinikou F. D. Roosevelta Banská Bystrica (ďalej len „FNsP FDR BB“).

Predmetom činnosti FNsP FDR BB je poskytovanie zdravotnej starostlivosti v tomto rozsahu:

- a) ambulantná zdravotná starostlivosť – špecializovaná v špecializačných odboroch a certifikovaných pracovných činnostiach,
- b) ústavná zdravotná starostlivosť – špecializovaná (vrátane ústavnej pohotovostnej služby) v špecializačných odboroch a certifikovaných pracovných činnostiach,
- c) poskytovanie intenzívnej starostlivosti (vrátane ústavnej pohotovostnej služby v špecializačných odboroch a certifikovaných pracovných činnostiach),
- d) poskytovanie špeciálnej multidisciplinárnej zdravotnej starostlivosti v centrách,
- e) odber orgánov a tkanív od darcov na transplantačné účely a ich spracovanie, poskytovanie starostlivosti v tkanivových zariadeniach a banka materského mlieka,
- f) jednodňová ambulantná zdravotná starostlivosť,
- g) spoločné vyšetrovacie a liečebné zložky,
- h) liečebná výživa a stravovanie,
- i) centrálny príjem,
- j) centrálna sterilizácia,
- k) centrálny operačný sál,
- l) činnosti spojené s preventívnou zdravotnou starostlivosťou,
- m) spolupráca so vzdelávacími ustanovizňami,
- n) vykonávanie vedecko-výskumnej a vývojovej činnosti vo všetkých odboroch zdravotnej starostlivosti uvedených v zriaďovacej listine.

V rozsahu definovanom v zriaďovacej listine FNsP FDR BB vykonáva aj hospodársko - technické činnosti a podnikateľskú činnosť v rozsahu živnostenského oprávnenia.

Tabuľka 1: Základné identifikačné údaje FNsP FDR BB

Názov	Fakultná nemocnica s poliklinikou F. D. Roosevelta Banská Bystrica
Sídlo	Námestie L. Svobodu 1, 975 17 Banská Bystrica
IČO	00165549
DIČ	2021095670
IČ DPH	SK2021095670
Kód organizácie	N4223
Telefón	+421 48 413 52 40
Fax	+421 48 413 72 40
E-mail	riaditelstvo@nspbb.sk, ededicova@nspbb.sk
Internetová adresa	www.fnspfdr.sk

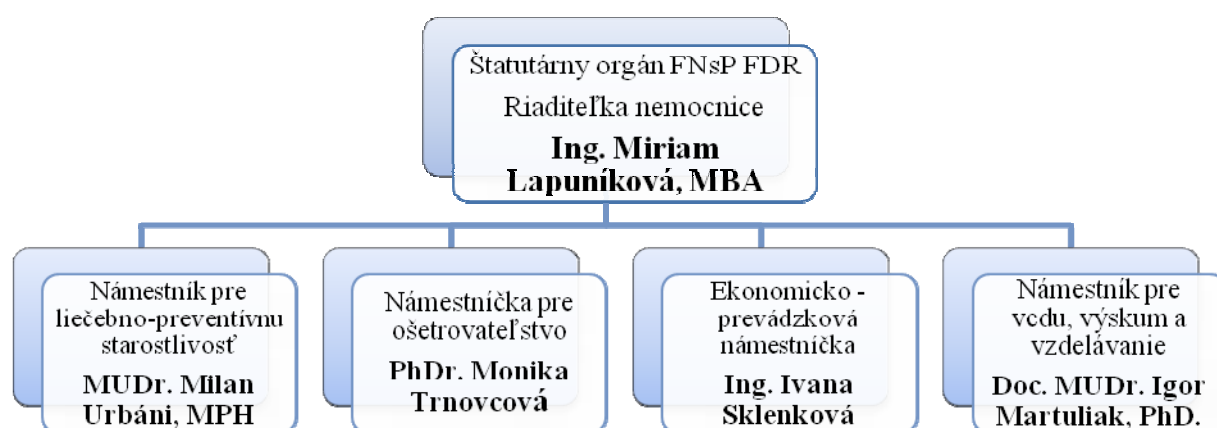
Zdroj: vlastné spracovanie

2.2 Manažment nemocnice

Vedením nemocnice je poverený riaditeľ FNsP FDR BB, ktorý je ako štatutárny orgán oprávnený konať v mene organizácie v celom rozsahu.

FNsP FDR BB má z organizačného hľadiska klasickú líniovú organizačnú štruktúru s uplatňovaním rozhodovania na troch úrovniach riadenia – riaditeľ, námestníci riaditeľa a vedúci jednotlivých organizačných útvarov.

Obrázok 1: Vedenie FNsP FDR BB



Zdroj: vlastné spracovanie

Zmocnencom pre kvalitu je MUDr. Peter Molnár, MBA.

Vo FNsP FDR BB k 31. 12. 2015 pôsobili nasledujúce organizačné útvary:

- a) 11 kliník,
- b) 13 oddelení v lôžkovej časti,
- c) 95 špecializovaných ambulancií vrátane 10 ambulancií urgentného príjmu,
- d) 7 pracovísk SVALZ vrátane Centrálného laboratórneho komplexu (pracovisko klinickej biochémie, pracovisko klinickej hematológie a pracovisko klinickej mikrobiológie)
- e) nemocničná lekáreň a
- f) verejná lekáreň „Naša lekáreň“.

V nasledujúcom zozname uvádzame prednostov kliník a vedúcich oddelení FNsP FDR BB:

Algeziologická klinika SZU

doc. MUDr. Igor Martuliak, PhD., prednosta

II. Gynekologicko-pôrodná klinika SZU

MUDr. Tibor Bielik, PhD., prednosta

II. Chirurgická klinika SZU

prof. MUDr. Peter Kothaj, CSc., prednosta

Chirurgia + JIS

MUDr. Ladislav Šinkovič, PhD., MBA, primár

II. Interná klinika SZU

MUDr. Ľubomír Skladaný, PhD., prednosta

Hepatologicko – gastroenterologické transplantácie

MUDr. Ľubomír Skladaný, PhD., primár

Nefrologické transplantácie

MUDr. Eva Lacková, PhD., primár

Interné oddelenie

MUDr. Juraj Šváč, PhD., primár

Dlhodobochorí

MUDr. Eva Vnenčáková, primár

Klinika plastickej chirurgie SZU

MUDr. Ján Lehocký, prednosta

Neurochirurgická klinika SZU

prof. MUDr. Miroslav Galanda, CSc., prednosta

II. Neurologická klinika SZU

doc. MUDr. Vladimír Donáth, PhD., prednosta

II. Očná klinika SZU

MUDr. Marta Ondrejková, PhD., prednosta

Urologická klinika SZU

MUDr. Vladimír Baláž, PhD., prednosta

Dermatovenerologická klinika SZU

MUDr. Slavomír Urbanček, PhD., prednosta

Onkologická klinika SZU

MUDr. Vladimír Malec, PhD., prednosta

Oddelenie anestéziológie a intenzívnej medicíny

MUDr. Jozef Valky, PhD., CETC, primár

Hematologické oddelenie

MUDr. Alexander Wild, primár

Oddelenie cievnej chirurgie

MUDr. Július Janek, primár

Oddelenie infektológie

MUDr. Milan Gablas, primár

Oddelenie klinického pracovného lekárstva a klinickej toxikológie

MUDr. Róbert Vilček, primár

Oddelenie miniinvazívnej chirurgie a endoskopie

doc. MUDr. Ľubomír Marko, PhD., primár

Oddelenie neonatológie a JIRS

MUDr. Jana Nikolínyová, primár

Oddelenie ortopédie

MUDr. Marián Hlaváč, PhD., primár

Oddelenie otorinolaryngológie

MUDr. Martin Švec, primár

Oddelenie pneumológie a ftizeológie

MUDr. Juraj Mazal, primár

Oddelenie psychiatrie

MUDr. Ľudvik Nábělek, PhD., primár

Oddelenie úrazovej chirurgie – traumatológie

MUDr. Radomír Gajdoš, primár

Oddelenie urgentného príjmu

MUDr. Roman Luty, primár

Oddelenie fyziatrie, balneológie a liečebnej rehabilitácie

MUDr. Gabriela Majeríková, primár

Centrálny laboratórny komplex

MUDr. Dáša Albeřtyová, primár

Oddelenie rádiológie

MUDr. Stanislav Okapec, primár

Oddelenie lekárskej genetiky

MUDr. Danica Kantárska, MBA, primár

Oddelenie centrálnych operačných sál

MUDr. František Hampl, primár

Oddelenie zákrokových sál a robotickej chirurgie

MUDr. Vladimír Baláž, PhD., primár

Oddelenie centrálnej sterilizácie

MUDr. Stanislav Čársky, PhD., primár

Nemocničná lekáreň

Mgr. Katarína Čupková, odborná zástupkyňa

Verejná lekáreň „Naša lekáreň“

Mgr. Mária Takáčová, odborná zástupkyňa

Zdroj: vlastné spracovanie

2.3 Základné poslanie a charakteristika činnosti nemocnice

Základným poslaním FNsP FDR BB je poskytovanie komplexnej zdravotnej starostlivosti a služieb súvisiacich s poskytovaním zdravotnej starostlivosti tak z verejných, ako aj z ostatných zdrojov, s orientáciou na pacienta/klienta za účelom zlepšovania jeho zdravotného stavu a kvality života.

Od roku 2004 je FNsP FDR BB fakultnou nemocnicou a druhou najväčšou vzdelávacou základňou SZU. V súčasnosti je FNsP FDR BB koncovou nemocnicou, v ktorej pôsobí množstvo špičkových odborníkov a špecialistov a ktorá poskytuje zdravotnú starostlivosť

pre obyvateľov Banskobystrického samosprávneho kraja. Niektoré špecializované služby a výkony sú s ohľadom na ich špecifickosť a jedinečnosť poskytované pre pacientov celého Slovenska.

Každé lôžkové oddelenie má svoje odborné ambulancie, ktoré poskytujú vysoko špecializované diagnostické a liečebné výkony ambulantným pacientom, dispenzarizujú pacientov vyžadujúcich si špecifickú starostlivosť, ktorú nie je možné zabezpečiť u extramurálnych špecialistov.

Ďalšou dôležitou súčasťou FNsP FDR BB sú oddelenia SVALZ poskytujúce diagnostické a liečebné výkony nielen v rámci nemocnice, ale aj širšiemu regiónu. Laboratórne oddelenia sú integrované do centrálného komplexu laboratórnej diagnostiky s jednotným organizačným, metodickým a dokumentačným systémom.

2.4 Významné udalosti roka 2015

V priebehu roka 2015 ovplyvnilo život našej nemocnice mnoho udalostí, akcií a zaujímavých podujatí. Medzi tie významnejšie patria tieto:

FNsP FDR BB získala dary na doplnenie vybavenia pre novorodencov

Oddelenie neonatológie a JIRS v priebehu roka 2015 získalo, vďaka darom, špičkové vybavenie. V januári im venovala spoločnosť Hyundai štyri špeciálne dizajnové novorodenecké vozíky s logom výrobcu. V júli si zástupcovia nemocnice prevzali od spoločnosti Lidl dva inkubátory, ktoré obchodný reťazec venoval FNsP FDR BB v rámci projektu „Rozprávky, ktoré potešia všetky deti“. A do tretice Nadácia Križovatka darovala ďalšie dva monitory dychu, ktoré sú účinným prostriedkom monitorovania porúch dýchania u novorodencov a pomáhajú v prevencii syndrómu náhleho úmrtia dojčiat.

Bolo rozšírené poskytovanie zdravotnej starostlivosti v rozsahu liečby pacientov s nelátkovými závislosťami

Oddelenie psychiatrie v apríli tohto roku otvorilo 10 lôžok určených pre liečbu pacientov s nelátkovými závislosťami, ako sú patologické hráčstvo, stávkovanie či telefonovanie. Liečba nelátkových závislostí má vo FNsP FDR BB dvadsaťročnú tradíciu. Otvorenie pracoviska sa, po niekoľkoročnej prestávke, stretlo u patientskej verejnosti s pozitívnym ohlasom.

Obstarali sme imunoabsorbčný prístroj

V Transplantačnom centre FNsP FDR BB od júla 2015 využívajú imunoabsorbčný prístroj, ktorý zabráni deštrukcii transplantovanej obličky v tele príjemcu jeho protilátkami. Metodiku imunoabsorbencie využíva vďaka tomuto prístroju banskobystrická nemocnica ako jediná na Slovensku.

Máme TOP lekárov na Slovensku

V prestížnej ankete TOP lekári na Slovensku IV, organizovanej Zdravotníckymi a Hospodárskymi novinami, sa na víťazných pozíciách umiestnili traja odborníci z FNsP FDR BB. Najlepšie umiestnenie získal MUDr. Július Janek, ktorý sa v kategórii cievna chirurgia umiestnil na prvom mieste. Na druhom mieste sa umiestnil traumatológ MUDr. Radomír Gajdoš a v kategórii genetika obsadila tretie miesto MUDr. Dana Kantarská, MBA.

Hematologické oddelenie získalo certifikát Hemofilického liečebného centra

Hematologické oddelenie FNsP FDR BB, ako jediné na Slovensku, získalo prestížny certifikát Hemofilického liečebného centra, ktoré mu udelila Európska asociácia pre hemofiliu a Európske hemofilické konzorcium. Cieľom uvedených európskych hemofilických inštitúcií je vytvorenie európskej siete centier starostlivosti o pacientov s hemofiou a inými vrodenými krváčovými poruchami.

FNsP F.D. Roosevelta Banská Bystrica je "Otvorená nemocnica"

FNsP FDR BB vstúpila v apríli 2015 do pilotného projektu „Otvorená nemocnica“. V rezorte zdravotníctva ide o nový prístup, nové smerovanie a napĺňanie nových cieľov, ktorých základným pilierom je transparentnosť vo všetkých segmentoch. FNsP FDR BB priebežne zverejňuje na webovej stránke ekonomické údaje, ktoré informujú verejnosť o jej hospodárení. Prijatím etického kódexu zamestnanca stanovila nemocnica princípy spolupráce, vzájomného rešpektu, správania sa a konania zamestnancov voči pacientom/klientom nemocnice, ich príbuzným, spolupracovníkom, verejnosti a všetkým partnerom. V reakcii na intenzívnu spoločenskú diskusiu, týkajúcu sa prijímania nelegálnych platieb lekármi, zaviedlo vedenie nemocnice na niektorých oddeleniach službu plošného výberu lekára - operátora.

FNsP FDR BB zrekonštruovala cestu v novom nemocničnom areáli

Jednou z najvýznamnejších investícií roku 2015 bola rekonštrukcia vnútroareálovej komunikácie a priláhlých parkovacích plôch, ktoré boli dlhodobo v havarijnom stave. Nová vozovka zabezpečí v areáli bezpečnejšiu a plynulejšiu premávku.

Deti zamestnancov navštívil Mikuláš

Príchod Mikuláša pre deti svojich zamestnancov po prvý raz zorganizovalo vedenie spolu s odborovými organizáciami. 7. decembra 2015 viac ako šesťdesiatim deťom vo veku od troch do desať rokov zaspievali žiaci zo ZUŠ Róberta Tatára. Mikuláš spolu s anjelom a čertom odmenili potom všetky deti darčekom a zatancovali si spolu na diskotéke.

3 Prehľad o činnosti nemocnice v roku 2015

3.1 Špecializovaná ústavná zdravotná starostlivosť

FNsP FDR Nemocnica mala k 31. 12. 2015 k dispozícii 901 lôžok a 15 lôžok na dennom psychiatrickom stacionári LÚČ. V súvislosti s optimalizáciou využívania lôžkového fondu

došlo k 01. 04. 2015 k presunu lôžok z II. Gynekologicko-pôrodníckej kliniky SZU na II. Internú kliniku SZU – Dlhodobochorí a z Oddelenia psychiatrie na Urologickú kliniku SZU.

V nasledujúcej tabuľke sú uvedené vybrané ukazovatele špecializovanej zdravotnej starostlivosti: prehľad o stave lôžkového fondu, o počtoch ukončených hospitalizácií (vrátane osobitne hradených výkonov), priemernej dĺžke hospitalizácie na lôžku, ako aj priemernej obloženosti v členení podľa jednotlivých kliník a oddelení za obdobie roka 2015.

Tabuľka 2: Vybrané ukazovatele špecializovanej ústavnej zdravotnej starostlivosti

Klinika/oddelenie	Počet lôžok k 31. 12. 2015	Počet ukončených hospitalizácií a OHV výkonov	Priemerná dĺžka hospitalizácie	Priemerná obloženosť
II. Interná klinika SZU - Interné	50	1 892	7,31	83,27
II. Interná klinika SZU - Dlhodobochorí	30	553	18,89	86,03
II. Interná klinika SZU - Nefrologické transplantácie	21	764	8,35	83,97
II. Interná klinika SZU - Hepatologicko-gastroen. transplácie	32	891	10,66	81,63
Oddelenie infektológie	45	1 495	5,57	54,36
Oddelenie pneumológie a ftizeológie	30	973	8,53	76,06
II. Neurologická klinika SZU	58	1 888	7,57	77,93
Oddelenie psychiatrie	50	907	15,76	82,86
Oddelenie klinického pracovného lekárstva a klinickej toxikológie	9	452	5,41	69,10
II. Gynekologicko-pôrodnica klinika SZU	83	2 543	5,85	65,64
II. Chirurgická klinika SZU - Chirurgia a JIS	73	2 835	6,85	76,05
Oddelenie cievnej chirurgie	15	972	3,97	69,35
Oddelenie miniinvazívnej chirurgie a endoskopie	16	766	4,01	62,10
Oddelenie ortopédie	42	1 970	4,93	71,75
Urologická klinika SZU	30	2 087	3,71	75,83
Oddelenie úrazovej chirurgie - traumatológie	51	2 468	4,52	59,42
Oddelenie otorinolaryngológie	15	1 034	3,42	72,39
II. Očná klinika SZU	30	1 247	4,58	83,10
Dermatovenerologická klinika SZU	28	785	6,93	58,60
Onkologická klinika SZU	60	1 615	8,91	65,47
Oddelenie anestéziológie a intenzívnej medicíny	13	176	10,77	51,59
Hematologické oddelenie	32	622	13,95	74,01
Neurochirurgická klinika SZU	30	809	8,35	71,21
Klinika plastickej chirurgie SZU	15	787	2,98	49,06
Algeziologická klinika SZU	10	500	6,80	86,80
Oddelenie neonatológie	33	1 177	8,89	86,92
SPOLU	901	32 208	6,84	72,54

Zdroj: vlastné spracovanie

V porovnaní s rokom 2014, kedy bolo 32 075 ukončených hospitalizácií, FNsP FDR BB zaznamenala nárast v počte ukončených hospitalizácií o 0,41%. Ďalším pozitívnym údajom je pokles priemernej dĺžky hospitalizácie, a to o 1,61% (z 6,95 v roku 2014 na 6,84 v roku 2015). Priemerná obloženosť sa v porovnaní s rokom 2014 znížila o 1,36% (z 73,54 v roku 2014 na 72,54 v roku 2015).

3.2 Špecializovaná ambulatná zdravotná starostlivosť

FNsP FDR BB poskytovala počas roku 2015 špecializovanú ambulatnú zdravotnú starostlivosť v 95 ambulanciách. V priebehu roka 2015 nedošlo k vzniku ani zániku ambulancií. V súlade s platnou legislatívou došlo k premenovaniu niektorých ambulancií.

V nasledujúcej tabuľke sú uvedené vybrané ukazovatele špecializovanej ambulatnej starostlivosti: prehľad o počte návštev pacientov, o počte výkonov poskytnutých ambulanciami a o počte vykázaných bodov ambulanciami v členení podľa jednotlivých kliník a oddelení za obdobie roka 2015.

Tabuľka 3: Vybrané ukazovatele špecializovanej ambulatnej zdravotnej starostlivosti

Klinika/oddelenie	Počet návštev pacientov	Počet výkonov	Počet bodov
II. Interná klinika SZU - Interné	73 777	266 917	57 029 265
II. Interná klinika SZU - Dlhodobochorí	5 321	135 281	1 454 025
II. Interná klinika SZU - Nefrologické transplantácie	11 557	57 036	4 098 735
II. Interná klinika SZU - Hepatologicko-gastroen. transplácie	12 422	52 115	18 405 400
Oddelenie infektológie	9 523	39 600	3 925 555
Oddelenie pneumológie a ftizeológie	13 993	102 530	10 109 600
II. Neurologická klinika SZU	14 438	47 400	10 861 775
Oddelenie psychiatrie	12 910	50 954	4 899 987
Oddelenie klinického pracovného lekárstva a klinickej toxikológie	1 740	7 474	1 273 760
II. Gynekologicko-pôrodná klinika SZU	14 423	31 824	8 784 310
II. Chirurgická klinika SZU - Chirurgia a JIS	15 055	387 360	4 004 642
Oddelenie cievnej chirurgie	5 656	49 666	1 446 840
Oddelenie miniinvazívnej chirurgie a endoskopie	5 011	24 809	7 298 068
Oddelenie ortopédie	24 670	64 467	7 654 889
Urologická klinika SZU	16 151	37 480	5 850 704
Oddelenie úrazovej chirurgie - traumatológie	18 105	51 596	5 531 245
Oddelenie otorinolaryngológie	11 787	44 514	7 024 974
II. Očná klinika SZU	23 438	140 486	23 948 405
Dermatovenerologická klinika SZU	21 776	66 736	6 720 234
Onkologická klinika SZU	19 218	103 829	13 973 035
Oddelenie anestéziológie a intenzívnej medicíny	9 167	17 344	7 096 565
Hematologické oddelenie	15 149	90 417	9 617 220
Neurochirurgická klinika SZU	5 113	5 255	1 299 950
Klinika plastickej chirurgie SZU	10 945	24 505	3 895 795
Algeziologická klinika SZU	9 650	37 478	3 190 402
Oddelenie neonatológie	1 742	3 192	2 813 030
Oddelenie fyziatrie, balneológie a liečebnej rehabilitácie	19 134	29 546	7 531 850
Oddelenie lekárskej genetiky	1 909	2 312	2 147 080
Oddelenie urgentného príjmu	43 927	164 812	23 727 183
SPOLU	447 707	2 136 934	265 614 523

Zdroj: vlastné spracovanie

V porovnaní s rokom 2014, kedy FNsP FDR BB evidovala 434 359 ambulantných návštev, sme zaznamenali nárast v počte ambulantných návštev o 3,1 %. Rovnako pozitívny trend dosiahla nemocnica v počte výkonov (nárast o 2,1 %) a počtu vykázaných bodov (nárast o 6,8%).

3.3 Jednodňová zdravotná starostlivosť

FNsP FDR BB poskytovala počas roka 2015 na svojich 11 klinikách/oddeleniach široký rozsah výkonov jednodňovej zdravotnej starostlivosti. V porovnaní s rokom 2014 sa zvýšil počet výkonov JZS o 11,92 %.

V nasledujúcej tabuľke uvádzame vybrané ukazovatele jednodňovej zdravotnej starostlivosti: prehľad o počte poskytnutých výkonov jednodňovej zdravotnej starostlivosti v členení podľa jednotlivých klinik a oddelení za obdobie roka 2015.

Tabuľka 4: Vybrané ukazovatele jednodňovej ambulantnej zdravotnej starostlivosti

Klinika/oddelenie	Počet výkonov JZS
II. Gynekologicko-pôrodná klinika SZU	416
II. Chirurgická klinika SZU - Chirurgia a JIS	56
Oddelenie cievnej chirurgie	66
Oddelenie miniinvazívnej chirurgie a endoskopie	0
Oddelenie ortopedie	96
Urologická klinika SZU	582
Oddelenie úrazovej chirurgie - traumatológie	145
Oddelenie otorinolaryngológie	152
II. Očná klinika SZU	3 956
Neurochirurgická klinika SZU	0
Klinika plastickej chirurgie SZU	2 686
SPOLU	8 155

Zdroj: vlastné spracovanie

3.4 Špecializovaná multidisciplinárna starostlivosť v centrách

FNsP FDR BB poskytuje špecializovanú zdravotnú starostlivosť v nasledovných odborných centrách:

- Transplantačné centrum (v Transplantačnom centre sa v súčasnej dobe robia transplantácie obličiek, pečene a plánuje sa obnoviť aj program transplantácií pankreasu),
- Diabetologické centrum zabezpečuje komplexnú diagnostickú a terapeutickú starostlivosť u pacientov s diabetes mellitus a jeho komplikáciami,
- Centrum pre indikáciu DDOT pri oddelení pneumológie a fizeológie,

- d) Centrum pre HIV/AIDS,
- e) Centrum pre diagnostiku a liečbu sklerosis multiplex (CLSM),
- f) Centrum cystickej fibrózy pre dospelých bolo zriadené pri oddelení Pneumológie a fizeológie,
- g) Centrum autológnej transplantácie krvotvorných kmeňových buniek.

3.5 Spoločné vyšetrovacie a liečebné zložky

FNsP FDR BB poskytla počas roku 2015 výkony v spoločných a vyšetrovacích zložkách v celkovom počte 3 630 976. V porovnaní s rokom 2014, kedy kliniky/oddelenia poskytli 3 330 918 výkonov SVALZ, FNsP FDR BB zaznamenala nárast v počte poskytnutých výkonov SVALZ o 9,0 %. Takisto sme zaznamenali nárast v počte vykázaných bodov a to o 10,8 % (v roku 2014 1 308 768 bodov).

V nasledujúcej tabuľke sa nachádza prehľad o počte poskytnutých výkonov a počte bodov SVALZ, v členení podľa jednotlivých kliník a oddelení, za obdobie roka 2015.

Tabuľka 5: Vybrané ukazovatele SVALZ

Klinika/oddelenie	Počet výkonov	Počet bodov
Onkologická klinika SZU	143 230	100 345 110
Hematologické oddelenie	90 339	20 187 910
Oddelenie fyziatrie, balneológie a liečebnej rehabilitácie	232 324	39 162 490
Oddelenie lekárskej genetiky	4 079	8 988 910
Oddelenie urgentného príjmu	36 109	94 351 530
Oddelenie rádiológie	99 216	525 523 830
Centrálny laboratórny komplex	3 025 679	661 120 600
SPOLU	3 630 976	1 449 680 380

Zdroj: vlastné spracovanie

3.6 Ošetrovateľská starostlivosť

FNsP FDR BB poskytuje komplexnú ošetrovateľskú starostlivosť cielene, s ohľadom na subjektívne a objektívne potreby každého pacienta. Zamiera sa na systematické a racionálne plánovanie a poskytovanie ošetrovateľskej starostlivosti. Neoddeliteľnou súčasťou ošetrovateľskej starostlivosti je sledovanie spokojnosti pacienta a eliminácia nežiaducich udalostí.

3.6.1 Spokojnosť pacientov

Mieru spokojnosti našich pacientov vyhodnocuje FNsP FDR BB prostredníctvom Ankety spokojnosti. Oddelenie kvality mesačne sledovalo a vyhodnocovalo spokojnosť pacientov. S výsledkami hodnotenia oboznamovalo vedenie nemocnice, zamestnancov, ako aj

samotných pacientov. V roku 2015 z celkového počtu 32 208 prepustených pacientov vyplnilo anketové lístky 11 671, čo predstavuje 37,23-percentnú návratnosť. Pacient si pri vyplňovaní vyberá zo škály 1 až 5 (veľmi spokojný až veľmi nespokojný).

Vyhodnotenie ošetrovateľského procesu za rok 2015 dosiahlo priemernú hodnotu 1,12, čo v porovnaní s rokom 2014 znamená nepatrné zhoršenie (1,11). Hospitalizačný proces v roku 2015 v ankete dosiahol priemernú hodnotu 1,17, ktorá je rovnaká ako v roku 2014 (1,17). Pacienti sa vyjadrovali hlavne k spokojnosti s doplnkovými službami a to kvalitou ubytovania, kvalitou stravy, kvalitou upratovania až následne ku kvalite poskytovanej zdravotnej starostlivosti. Priemerné hodnotenie služieb dosiahlo známku 1,45 a v porovnaní s rokom 2014 znamená mierne zlepšenie (1,49).

V mesačných hodnoteniach anketových lístkov pacienti vyjadrili:

- slovné poďakovania za kvalitu poskytovanej zdravotnej starostlivosti, citlivý prístup personálu, ochotu a pod. na anketových lístkoch v celkovom počte 799,
- vo vyššej miere oproti predchádzajúcemu obdobiu sa vyskytujú menovité pochvaly personálu, uvedené na anketových lístkoch, v celkovom počte 82,
- spokojnosť so zavedením systému objednávanie „na presný čas“.

FNsP FDR BB dostáva množstvo samostatných ďakovných listov, ktoré pacienti adresujú riaditeľstvu, oddeleniam a klinikám FNsP FDR BB, ako aj Slovenskej lekárskej komore a MZ SR Prostredníctvom nich vyjadrujú svoju spokojnosť s profesionalitou lekárov, sestier a ďalších zdravotníckych pracovníkov, ich ústretovosť, empatiu a ochotu pomôcť v ťažkých životných situáciách.

V mesačných hodnoteniach anketových lístkov pacienti negatívne vnímali stav technického vybavenia (napr. postelí a bielizne, klimatizácie a sociálnych zariadení) a tiež vyjadrili nízku mieru spokojnosti s podávanou diétnou stravou. Vyššia miera kritiky pacientov je zameraná na málo empatickú komunikáciu personálu s pacientom a nízku informovanosť zo stany personálu. Pacienti hospitalizovaní v starom nemocničnom areáli sa najčastejšie sťažovali na dlhé čakacie doby na sanitky prevážajúce ich na vyšetrenia v novom nemocničnom areáli a späť. Častejší výskyt menej priaznivého hodnotenia indexu spokojnosti s poskytnutou ošetrovateľskou starostlivosťou sa vyskytuje na pracoviskách, ktoré sa venujú chronickým ochoreniam, sprevádzaným mnohými komplikáciami, ako sú onkológia, hematológia, úrazová chirurgia – traumatológia.

3.6.2 Nežiaduce udalosti

FNsP FDR BB venuje veľkú pozornosť predchádzaniu a eliminácii nežiaducich udalostí. V celom systéme bezpečnosti sa sledovali nasledovné nežiaduce udalosti, ku ktorým dochádzalo v čase hospitalizácie pacienta: pády, dekubity a nemocničné nákazy. Jednotlivé kliniky a oddelenia zodpovedne zasielali hlásenia o nezhode, kde popisovali nežiaduce udalosti (pády, poškodenia pacienta, zamestnanca). Uvedené informácie Oddelenie kvality podrobne analyzovalo a kontrolovalo prijaté opatrenia na ich prevenciu.

Ďalšia skupina hlásení sa týkala dekubitov, ktoré boli v centre ošetrovateľskej starostlivosti a každému prípadu sa venovala osobitná pozornosť. Riziko vzniku dekubitov v rámci našej nemocnice narastá, vzhľadom na vyšší počet pacientov z rizikových skupín

(komorbidity, vyšší vek pacientov v spojení s komorbiditou, zložitejšie a dlhšie trvajúce operačné výkony a pod.). Ako výrazne rizikovní sú pacienti Oddelenia anestéziológie a intenzívnej medicíny, ktorí sú takmer paušálne kontraindikovaní na polohovanie z dôvodu ich základnej diagnózy.

Priemerný počet dekubitov vzniknutých vo FNsP FDR BB je 50 mesačne. Jedná sa o dekubity I. a II. štádia, v podstatne menšej miere dekubity III. a IV. stupňa.

Veľká pozornosť vo FNsP FDR BB bola venovaná problematike nemocničných nákaz, nakoľko ich častý výskyt interferoval so snahou skrátiť dobu hospitalizácie, ako aj zvyšoval náklady na liečbu pre nutnosťou podávania antibiotík.

Nozokomiálna situácia na jednotlivých oddeleniach bola hodnotená na pravidelnej mesačnej báze, v prípade zvýšeného výskytu boli v spolupráci s vedúcou sestrou a vedúcou oddelenia nemocničnej hygieny stanovené opatrenia na odstránenie rizikových bodov v hygienicko-epidemiologickom režime.

Tabuľka 6: Nozokomiálna situácia vo FNsP FDR BB v roku 2015

Počet ukončených hospitalizácií (vrátane OHV)	Epidemiologicky závažné kmene	Nemocničné nákazy	Verifikované RÚVZ
32 208	1 877	926	údaj k dnešnému dňu nie je dostupný

Zdroj: vlastné spracovanie

3.7 Lekárska starostlivosť

FNsP FDR BB poskytuje hospitalizovaným pacientom lekárenskú starostlivosť na klinikách a oddeleniach nemocnice prostredníctvom nemocničnej lekárne a ambulatným pacientom a ďalším klientom nemocnice prostredníctvom vlastnej verejnej lekárne „Naša lekáreň“. Poskytovanie lekárenskej starostlivosti oddeleniam FNsP FDR BB prostredníctvom nemocničnej lekárne je realizované v rámci hlavnej činnosti nemocnice.

Poskytovanie lekárenskej starostlivosti pacientom a klientom FNsP FDR BB prostredníctvom verejnej lekárne „Naša lekáreň“ je realizované v rámci podnikateľskej činnosti FNsP FDR BB. Lekárska starostlivosť vo verejnej lekární je zabezpečovaná 14 zamestnancami, z ktorých je 7 magistier farmácie, 6 farmaceutických laborantiek a jedna pomocná pracovníčka v zdravotníctve.

Stručný prehľad dosiahnutých tržieb, celkových výnosov a nákladov k 31. 12. 2015 sa nachádza v nasledujúcich tabuľkách. Údaje sú uvedené v EUR bez DPH.

Tabuľka 7: Prehľad vybraných výnosov a nákladov verejnej lekárne v roku 2015

Výnosy	Suma	Podiel
Tržby za tovar	5 803 525,06	98,4%
Poplatok za služby - recept	17 025,16	0,3%
Ostatné výnosy	45,77	0,0%
Precenenia, zámenny liekov	74 533,41	1,3%
SPOLU	5 895 129,40	

Náklady	Suma	Podiel
Spotreba materiálu	19 655,24	0,4%
Spotreba energie	6 204,46	0,1%
Predaný tovar	5 234 041,34	93,5%
Opravy a udržovanie	82,50	0,0%
Odpady	767,92	0,0%
Ochrana objektov	506,64	0,0%
Stravovanie zamestnancov	498,88	0,0%
IT služby	4 437,76	0,1%
Telekomunikačné služby	253,24	0,0%
Ostatné služby	451,25	0,0%
Mzdové náklady	182 749,79	3,3%
Zákonné sociálne poistenie	63 487,73	1,1%
Zákonné sociálne náklady	5 782,67	0,1%
Poistenie	317,19	0,0%
Poplatky	5 453,81	0,1%
Precenenia, zámeny liekov	71 045,18	1,3%
Manká a škody na zásobách	2 881,99	0,1%
Ostatné manká a škody	59,85	0,0%
SPOLU	5 598 677,44	

Zdroj: vlastné spracovanie

Z hore uvedených tabuliek je zrejmé, že verejná lekáreň dosiahla v roku 2015 hospodársky výsledok, zisk vo výške 296 452 Eur.

3.8 Hospodárenie nemocnice

Hlavným cieľom FNsP FDR BB je dosahovanie vyrovnaného hospodárenia, zlepšenie ekonomickej situácie, zvyšovanie tržieb od poisťovní a v rámci podnikateľskej činnosti, ako aj optimalizácia nákladov.

Hlavné ekonomické výkazy sú v prílohách: Súvaha k 31. 12. 2015 (Príloha č. 1) Výkaz ziskov a strát k 31. 12. 2015 (Príloha č. 2) a Vyhodnotenie ukazovateľov finančnej analýzy k 31. 12. 2015 (Príloha č. 3).

3.8.1 Výnosy a náklady

Pozitívny vývoj sme zaznamenali v celkových výnosoch, ktoré v roku 2015 dosiahli výšku 78 835 095 €, čo znamená nárast oproti minulému roku o 8 710 874 €.

Tržby z predaja služieb od poisťovní dosiahli sumu vo výške 64 205 022 €, čo predstavuje 81,44 % z celkových výnosov a oproti roku 2014 vzrástli o 6 038 637 €. Rovnako pozitívne sa oproti roku 2014 zvýšili tržby z predaja tovaru o 2 688 309 €. Vo vývoji ostatných výnosov sme zaznamenali pokles o 1 205 447 €. V dôsledku odpredaja prebytočného majetku v roku 2015 vzrástli tržby z predaja DNH a DHM oproti minulému roku o 1 286 739 €. Mierny pokles sme zaznamenali v položkách zmluvné pokuty a úroky z omeškania a výnosy minulých období.

Podrobné členenie výnosov a ich vývoj počas rokov 2013 až 2015 v absolútnom a percentuálnom vyjadrení je možné nájsť v nasledujúcej tabuľke.

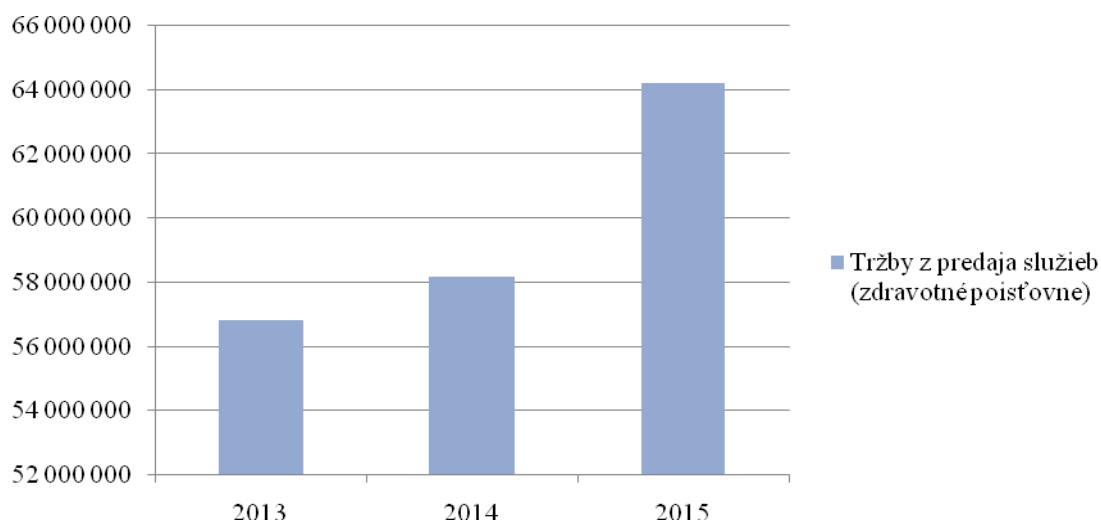
Tabuľka 8: Vývoj výnosov v rokoch 2013 až 2015

Typ výnosov	2013 (v Eur)	2013 (v %)	2014 (v Eur)	2014 (v %)	2015 (v Eur)	2015 (v %)	Absolútny rozdiel 2015/ 2014
Tržby z predaja služieb (poisťovne)	56 795 976	83,49%	58 166 385	82,95%	64 205 022	81,44%	6 038 637
Tržby z predaja ostatných služieb	1 847 147	2,72%	1 984 330	2,83%	1 840 169	2,33%	-144 162
Tržby z predaja tovaru	1 026 615	1,51%	3 137 209	4,47%	5 825 518	7,39%	2 688 309
Zmluvné pokuty a úroky z omeškania	913	0,00%	619	0,00%	920	0,00%	301
Výnosy minulých období	784	0,00%	-46 743	-0,07%	0	0,00%	46 743
Aktivácia vnútroorganizačných služieb	254 512	0,37%	1 296	0,00%	1 050	0,00%	-246
Tržby z predaja DNM a DHM	588	0,00%	48 667	0,07%	1 335 406	1,69%	1 286 739
Ostatné výnosy	8 100 611	11,91%	6 832 457	9,74%	5 627 009	7,14%	-1 205 447
Výnosy SPOLU	68 027 147	100,00%	70 124 220	100,00%	78 835 095	100,00%	8 710 874

Zdroj: vlastné spracovanie

Vývoj tržieb z predaja služieb zdravotným poisťovniam za poskytovanie zdravotnej starostlivosti od roku 2013 do roku 2015 bližšie odzrkadľuje nižšie uvedený graf.

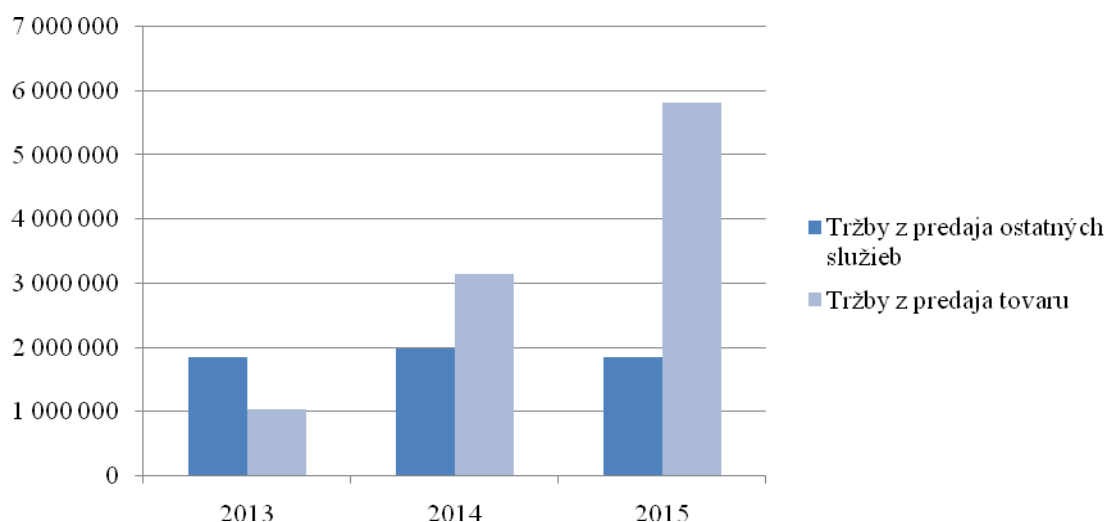
Obrázok 2: Vývoj tržieb z predaja služieb poisťovniam v rokoch 2013 až 2015



Zdroj: vlastné spracovanie

Vývoj tržieb z predaja ostatných služieb a z predaja tovaru od roku 2013 do roku 2015 bližšie odzrkadľuje nižšie uvedený graf.

Obrázok 3: Vývoj ostatných služieb a predaja tovaru v rokoch 2013 až 2015



Zdroj: vlastné spracovanie

Celkové náklady v roku 2015 narástli oproti roku 2014 o 7 999 237 €. Najväčší podiel vo výške 32,07% na celkových nákladoch mali mzdové náklady v sume 26 556 795 €. Oproti roku 2014 sa mzdové náklady zvýšili o 1 819 422 €. V tejto súvislosti došlo aj k nárastu odvodov zákonného zdravotného a sociálneho poistenia o 589 320 €.

V celkovej spotrebe materiálu evidujeme oproti predchádzajúcemu roku nárast o 3 480 075 €. V rámci jednotlivých položiek spotreby materiálu vzrástla spotreba liekov o 2 006 063 €, spotreba zdravotných pomôcok o 1 315 652 €, spotreba krvi a krvných výrobkov vzrástla o 123 807 €. Spotreba ostatného spotrebného materiálu (napr. kancelárske potreby a materiál na údržbu) vzrástla o 34 553 €. K zvýšeniu došlo aj v položke odpisy majetku o 1 864 584 €.

Naopak, v medziročnom porovnaní rokov 2014 a 2015 došlo k poklesu nákladov na energie o 73 610 € a v položke iné ostatné náklady o 504 258 €.

Podrobné členenie nákladov a ich vývoj počas rokov 2013 až 2015 v absolútnom a percentuálnom vyjadrení je možné nájsť v nasledujúcej tabuľke.

Tabuľka 9: Vývoj nákladov v rokoch 2013 až 2015

Typ nákladov	2013 (v Eur)	2013 (v %)	2014 (v Eur)	2014 (v %)	2015 (Eur)	2015 (v %)	Absolútny rozdiel 2015/2014
Spotreba materiálu	22 993 852	31,54%	21 708 079	29,02%	25 188 155	30,42%	3 480 075
z toho:							
lieky	7 862 915	34,20%	5 852 090	26,96%	7 858 153	31,20%	2 006 063
zdravotnícke pomôcky	11 356 891	49,39%	12 826 600	59,09%	14 142 253	56,15%	1 315 652
krv a krvné výrobky	1 839 256	8,00%	1 897 623	8,74%	2 021 430	8,03%	123 807
ostatné	1 934 791	8,41%	1 131 766	5,21%	1 166 319	4,63%	34 553

Typ nákladov	2013 (v Eur)	2013 (v %)	2014 (v Eur)	2014 (v %)	2015 (Eur)	2015 (v %)	Absolútny rozdiel 2015/2014
Mzdové náklady	24 646 785	33,81%	24 737 374	33,07%	26 556 796	32,07%	1 819 422
Zákonné sociálne poistenie	8 333 857	11,43%	8 613 727	11,52%	9 203 046	11,12%	589 320
Odpisy majetku	6 656 699	9,13%	7 322 509	9,79%	5 457 925	6,59%	-1 864 584
Spotreba energie	3 266 828	4,48%	2 858 990	3,82%	2 785 380	3,36%	-73 610
Ostatné služby	1 697 612	2,33%	3 768 410	5,04%	4 018 530	4,85%	250 120
Ostatné dane a poplatky	3 330	0,00%	5 355	0,01%	1 848 228	2,23%	1 842 873
Opravy a udržiavanie	1 126 951	1,55%	1 087 059	1,45%	614	0,00%	-1 086 444
Predaný tovar	931 256	1,28%	2 816 303	3,77%	1 214 010	1,47%	-1 602 293
Zmluvné pokuty a úroky z omeškania	75 553	0,10%	160 812	0,21%	5 309 426	6,41%	5 148 614
Iné ostatné náklady	3 171 398	4,35%	1 718 268	2,30%	1 214 010	1,47%	-504 258
Náklady SPOLU	72 904 121	100,00%	74 796 885	100,00%	82 796 122	100,00%	7 999 237

Zdroj: vlastné spracovanie

3.8.2 Hospodársky výsledok a jeho analýza

K 31. 12. 2015 FNsP FDR BB dosiahla hospodársky výsledok – stratu vo výške 3 961 027 €. Bez odpisov dlhodobého hmotného majetku a dlhodobého nehmotného majetku by hospodársky výsledok činil stratu - 2 368 657 €.

Nasledujúca tabuľka zobrazuje vývoj hospodárskeho výsledku v priebehu rokov 2013 až 2015 v absolútnom vyjadrení.

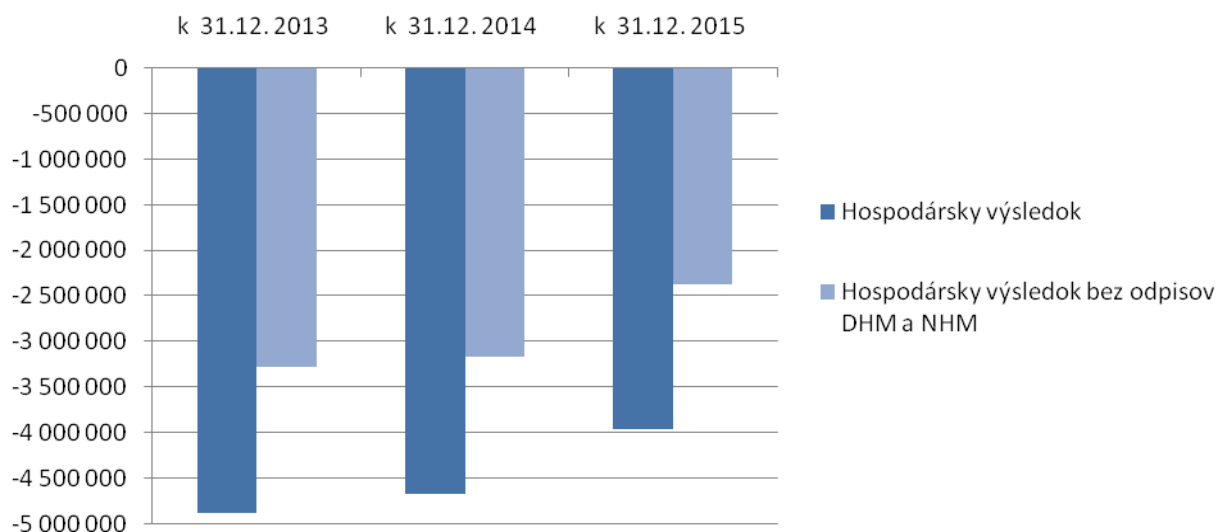
Tabuľka 10: Vývoj hospodárskeho výsledku v rokoch 2013 až 2015

Hospodársky výsledok v EUR	k 31. 12. 2013	k 31. 12. 2014	k 31. 12. 2015
Hospodársky výsledok	-4 876 974	-4 672 665	-3 961 027
Hospodársky výsledok bez odpisov DHM a NHM	-3 279 378	-3 161 521	-2 368 657

Zdroj: vlastné spracovanie

Pre lepšiu ilustráciu prezentovaných údajov uvedené výsledky uvádzame aj v grafickom znázornení.

Obrázok 4: Vývoj hospodárskeho výsledku v rokoch 2013 až 2015



Zdroj: vlastné spracovanie

Hospodársky výsledok k 31. 12. 2015 je do veľkej miery ovplyvnený nárastom spotreby liekov v ambulantnej sfére v dôsledku zmeny liekovej politiky zdravotných poisťovní pri A liekoch, kedy od marca do júna 2015 bol z centrálného nákupu VŠZP dočasne pozastavený alebo ukončený nákup nasledovných liekov: Mabthera, Herceptin, Avastin, Velcade, Betaferon a Lucentis.

Ďalším faktorom je postavenie FNsP FDR BB ako koncového poskytovateľa zdravotnej starostlivosti v rámci Banskobystrického kraja s počtom obyvateľov cca 850 tis. a skutočnosť, že v regióne reálne neexistuje ďalší poskytovateľ zdravotnej starostlivosti s takým rozsahom a špecializáciou výkonov. Je úplne racionálne, že ostatní poskytovatelia, ako súčasť siete, sa snažia o maximalizáciu svojej užitočnosti a dosiahnutie zisku aj tým, že presúvajú finančne náročné operácie ku koncovému poskytovateľovi, čo sa v konečnom dôsledku odzrkadľuje na nákladoch nemocnice. Túto situáciu jasne deklaruje geografické rozloženie pacientov FNsP FDR BB po jednotlivých okresoch:

Príloha č. 4 – Počet prijatých pacientov v r. 2015 podľa okresov

Príloha č. 5 – Počet prijatých pacientov v r. 2015 podľa krajov a oddelení

Príloha č. 6 – Počet prijatých pacientov v r. 2015 podľa jednotlivých okresov a oddelení

3.8.3 Pohľadávky, záväzky

V oblasti pohľadávok voči zdravotným poisťovniam sme zaznamenali v roku 2015 nárast oproti predchádzajúcemu roku o 15,96 %, teda o sumu 1 398 698 €. Najviac narástli pohľadávky voči Všeobecnej zdravotnej poisťovni, a to o sumu 1 417 455 € a pohľadávky voči zdravotnej poisťovni Dôvera, a to o čiastku 51 517 €. V položke ostatné pohľadávky sme zaznamenali iba mierny nárast oproti roku 2014. Celkové pohľadávky vzrástli oproti roku 2014 o 1 399 564 €, teda o 12,98 %.

Nasledujúca tabuľka zobrazuje vývoj pohľadávok počas rokov 2013 až 2015 v absolútnom a percentuálnom vyjadrení. Uvedené sumy predstavujú stav pohľadávok k poslednému kalendárnemu dňu v roku, teda sa skladajú z položiek tak v lehote, ako aj po lehote splatnosti.

Tabuľka 11: Vývoj pohľadávok v rokoch 2013 až 2015

Druh pohľadávky	2013 (v Eur)	2013 (v %)	2014 (v Eur)	2014 (%)	2015 (v Eur)	2015 (v %)	Absolútny rozdiel 2015/2014
ZDRAVOTNÉ POISŤOVNE	9 401 494	83%	8 764 384	81%	10 163 082	83%	1 398 698
VšZP	6 809 228	72%	6 949 141	79%	8 366 596	82%	1 417 455
DÔVERA	1 925 253	20%	1 077 478	12%	1 128 995	11%	51 517
UNION	598 191	6%	668 943	8%	667 491	7%	-1 452
EZP	68 822	1%	68 822	1%	0	0%	-68 822
OSTATNÉ	1 858 765	17%	2 016 503	19%	2 017 369	17%	866
SPOLU	11 260 259	100%	10 780 887	100%	12 180 451	100%	1 399 564

Zdroj: vlastné spracovanie

Nasledujúca tabuľka zobrazuje stav pohľadávok k 31. 12. 2015 podľa splatnosti.

Tabuľka 12: Veková štruktúra pohľadávok z obchodného styku k 31.12.2015

Druh pohľadávky	0-29 dní	90 dní	180 dní	360 dní	viac ako 360 dní	SPOLU
Poisťovne	10 163 082	0	0	0	0	10 163 082
Ostatní odberatelia	1 452 054	159 883	8 318	96 481	300 633	2 017 370
SPOLU	11 615 136	159 883	8 318	96 481	300 633	12 180 451
PODIEL v %	95,36%	1,31%	0,07%	0,79%	2,47%	100,00%

Zdroj: vlastné spracovanie

Závazky oproti roku 2015 vzrástli celkovo o 3 743 868 € teda o 7,82 %. Voči dodávateľom išlo o 18,27 %, teda nárast v sume 5 864 314 €. Voči verejným financiám (Daňový úrad, Sociálna poisťovňa, zdravotné poisťovne) sme zaznamenali pokles záväzkov o 221 023 € a iné záväzky poklesli o 1 899 423 €. V absolútnych číslach bol najvyšší nárast v záväzkoch za lieky a zdravotný materiál o 5 953 769 €. Pokles sme zaznamenali v záväzkoch voči investičným dodávateľom vo výške 264 151 € a v záväzkoch voči iným zdrav. zariadeniam.

Nasledujúca tabuľka zobrazuje vývoj záväzkov počas rokov 2013 až 2015 v absolútnom a percentuálnom vyjadrení. Uvedené sumy predstavujú stav záväzkov k poslednému kalendárnemu dňu v roku, teda sa skladajú z položiek tak v lehote, ako aj po lehote splatnosti.

Tabuľka 13: Vývoj záväzkov v rokoch 2013 až 2015

Druh záväzku	2013 (v Eur)	2013 (v %)	2014 (v Eur)	2014 (v %)	2015 (v Eur)	2015 (v %)	Absolútny rozdiel 2015/2014
DODÁVATELIA	30 470 175	73%	32 099 203	67%	37 963 517	74%	5 864 314
Lieky a SZM	21 604 954	71%	22 760 608	71%	28 714 377	76%	5 953 769
Energie	254 969	1%	671 308	2%	579 835	2%	-91 473
Investičný dodávateľia	1 940 837	6%	1 267 886	4%	1 003 735	3%	-264 151
Záväzky voči iným zdrav. zariadeniam	46 610	0%	43 254	0%	34 795	0%	-8 459
Ostatní dodávateľia	6 622 805	22%	7 356 147	23%	7 630 775	20%	274 628
VEREJNÉ FINANCIE	9 351 598	22%	11 525 985	24%	11 304 962	22%	-221 023
Daňový úrad	211 465	2%	220 866	2%	263 854	2%	42 988
Sociálna poisťovňa	8 861 499	95%	11 015 393	96%	10 721 449	95%	-293 944
Zdravotné poisťovne	278 634	3%	289 726	3%	319 659	3%	29 933
INÉ ZÁVÄZKY	2 171 463	5%	4 244 707	9%	2 345 284	5%	-1 899 423
SPOLU	41 993 236	100%	47 869 895	100%	51 613 763	100%	3 743 868

Zdroj: vlastné spracovanie

3.8.4 Príjmy a výdaje

Celkové príjmy FNsP FDR BB narástli v roku 2015 o 9,97 % oproti 2014. Absolútny rozdiel v príjmoch je vo výške 6 669 146 €. Najvyšší podiel nárastu príjmov od zdravotných poisťovní je od Všeobecnej zdravotnej poisťovne o 2 859 210 €. Rovnako evidujeme nárast príjmov aj u poisťovne Dôvera o 106 542 € a u poisťovne UNION o 441 494 €. Pozitívny vývoj evidujeme oproti roku 2014 aj v položke ostatné príjmy a to o sumu 1 681 718 €, čo bolo spôsobené vyššími tržbami Verejnej lekárne.

Na základe uznesenia vlády SR č. 95 z 25. februára 2015 boli FNsP FDR BB pridelené finančné prostriedky na krytie nákladov na renováciu asfaltových povrchov a parkovacích miest v areáli nemocnice, rekonštrukciu a nevyhnutnú údržbu 0. a 1. podlažia monoblokov B1 a B2, údržbu a rekonštrukciu priestorov polikliniky a rekonštrukciu výťahu č. 6 v monobloku B1 vo výške 1 327 800 €.

Na základe rozpočtového opatrenia Ministerstva financií SR č. 48/2015 boli nemocnici pridelené kapitálové finančné prostriedky z kapitoly Ministerstva zdravotníctva SR v celkovej sume 1 600 000 €, a to na odstránenie havarijných stavov a prístrojové vybavenie nemocnice. Tieto skutočnosti sa v porovnaní s rokom 2014 odzrkadlili v náraste v položke kapitálových príjmov.

Tabuľka 14: Vývoj príjmov v rokoch 2013 až 2015

Typ príjmov	2013 (v Eur)	2014 (v Eur)	2015 (v Eur)	Absolútny rozdiel 2015/2014 (v Eur)
VšZP	40 957 132	42 888 577	45 747 787	2 859 210
DÔVERA	11 841 003	12 359 872	12 466 414	106 542
UNION	3 210 208	3 594 791	4 036 285	441 494
Kapitálové príjmy	2 486 746	0	2 952 524	2 952 524
Ostatné príjmy	1 272 027	6 679 110	8 360 828	1 681 718
Prostriedky z rozpočtu EU	12 319 453	1 372 343	0	-1 372 343
SPOLU	72 086 569	66 894 693	73 563 839	6 669 146

Zdroj: vlastné spracovanie

V oblasti výdavkov sme zaznamenali nárast oproti roku 2014 celkovo v sume 8 410 357 €, teda o 12,86 %. Najväčší nárast o 3 095 834 € evidujeme vo výdavkoch na poistné a príspevky do poisťovní, zároveň vzrástli aj výdavky na mzdy o 1 881 115 €. Výdavky v položke materiál a služby, ktorá zahŕňa výdavky na všeobecný materiál, vrátane liekov, špeciálny materiál, vrátane zdravotníckych pomôcok, krv a krvné výrobky, výdavky na pracovné odevy a pomôcky, interiérové vybavenie, výpočtovú a telekomunikačnú techniku narástli o 2 821 132 €. Detailný prehľad o vývoji výdavkov v rokoch 2013 až 2015 zobrazuje nasledujúca tabuľka.

Tabuľka 15: Vývoj výdavkov v rokoch 2013 až 2015

Druh výdavkov	2013 (v Eur)	2013 (v %)	2014 (v Eur)	2014 (v %)	2015 (v Eur)	2015 (v %)	Absolútny rozdiel 2014/ 2015 (v Eur)
Bežné výdavky	54 457 148	93%	63 285 922	97%	71 842 619	97%	8 556 697
mzdové	23 905 730	44%	24 585 531	39%	26 466 646	37%	1 881 115
poistné a príspevok do poisťovní	4 559 214	8%	6 533 747	10%	9 629 581	13%	3 095 834
energie, voda, komunikácie	3 370 953	6%	3 306 982	5%	1 408 051	2%	-1 898 932
materiál a služby	17 589 139	32%	22 227 029	35%	25 048 161	35%	2 821 132
doprava	100 130	0%	68 174	0%	79 729	0%	11 555
údržba	1 639 474	3%	1 442 970	2%	1 276 014	2%	-166 956
nájomné	33 546	0%	44 459	0%	50 312	0%	5 853
ostatné tovary a služby	3 258 962	6%	5 077 029	8%	7 884 125	11%	2 807 096
Kapitálové výdavky	4 009 018	7%	2 106 613	3%	1 960 273	3%	-146 340
Prostriedky z rozpočtu EU	13 689 996	406%	0	0%	0	0%	0
SPOLU	58 466 166	100%	65 392 535	100%	73 802 892	100%	8 410 357

Zdroj: vlastné spracovanie

3.8.5 Investície

Rok 2015 bol pre FNsP FDR BB úspešný z hľadiska realizácie investičných akcií, či sa už jednalo o investície do stavieb alebo nákup zdravotníckej techniky.

Medzi najvýznamnejšie stavebné investície patrí rekonštrukcia živičného krytu na vnútroareálovej komunikácii a príslušných parkovacích plochách v celkovej výške 215 961,60 €, ktorá bola realizovaná v poslednom štvrtroku 2015. Výmenou živičného krytu sa zvýšil komfort, kvalita a hlavne bezpečnosť vozidiel a chodcov pohybujúcich sa v areáli. Zároveň boli vytvorené nové parkovacie miesta.

Ďalšou významnou investíciou bola prestavba bývalých priestorov dialyzačného centra za účelom zriadenia súkromnej Materskej školy „Naša škôlka“, ktorá je ako súčasť personálnej politiky FNsP FDR BB vybudovaná pre deti zamestnancov.

Medzi dôležité investície FNsP FDR BB do zdravotníckej techniky, realizované v roku 2015, patria:

- a) brachyterapeutický prístroj,
- b) videoendoskopická zostava, videobronchoskop, videogastroskop,
- c) anesteziologický prístroj s monitorom,
- d) kombinovaný intrakorporálny litotriptor,
- e) operačný full HD videosystém,
- f) oftalmologický laserový fotokoagulátor sietnice,
- g) dozimetrický prístroj,
- h) prenosný USG prístroj,
- i) kombinovaný intrakorporálny litotriptor,
- j) ORL shaver,
- k) endotelový mikroskop,
- l) oftalmoskop indirektný s príslušenstvom,
- m) prístroj na riadnu termickú hypotermiu,
- n) patientske monitory,
- o) endoskop a ďalšie.

3.8.6 Nákup a logistika

FNsP FDR BB realizovala v roku 2015 zákazky na dodanie tovaru, uskutočnenie stavebných prác a poskytnutie služieb v celkovom objeme 7 919 625 Eur vrátane DPH. Z tohto finančného objemu boli podlimitnými postupmi zadávania zákaziek uzatvorené zmluvy vo finančnom objeme 2 347 701,7200 EUR vrátane DPH. Viac ako 45 % finančného objemu podlimitných zákaziek bolo uzatvorených prostredníctvom elektronického kontrakčného systému.

Na referáte verejného obstarávania bolo v priebehu roka uskutočnených 13 elektronických aukcií na tovary a služby, teda na lieky, zdravotnícku techniku, elektrickú energiu, zdravotnícke pomôcky a materiálno-technické zabezpečenie. Pri všetkých realizovaných elektronických aukciách bola dosiahnutá úspora spolu v celkovej výške 662 453,8458 EUR vrátane DPH oproti predpokladanej hodnote zákazky.

Podrobný rozpis verejného obstarávania je v nižšie uvedenej tabuľke.

Tabuľka 16: Prehľad verejného obstarávania za rok 2015

Postup	Predmet	Počet postupov	Počet uzavretých zmlúv	Zmluvná cena vrátane DPH v EUR
Verejná súťaž	tovary	6	24	4 444 404,27
	stavebné práce	-	-	-
	služby	1	1	551 520,00
Priame rokovacie konanie	tovary	-	-	-
	stavebné práce	-	-	-
	služby	3	3	885 456,00
Výzva na predloženie ponuky	tovary	6	6	567 287,15
	stavebné práce	1	1	215 961,60
	služby	1	1	166 413,20
EKS	tovary	100	100	617 923,17
	stavebné práce	1	1	158 280,00
	služby	2	2	312 380,60
SPOLU		121	120	7 919 625,99

Pozn.: V zmluvnej cene sú zahrnuté ukončené potupy verejného obstarávania, pričom zmluvy v niektorých prípadoch boli uzatvorené na obdobie dlhšie ako jeden rok.

Zdroj: vlastné spracovanie

Zákazky boli v roku 2015 realizované v nasledovnej štruktúre:

- 1. Dodanie tovarov: 5 629 614,58 Eur**
z toho:
- a) zdravotnícka technika vrátane ND 2 446 900,06 Eur
 - b) lieky: 1 445 209,06 Eur
 - c) medicínálne plyny: 1 037 327,20 Eur
 - d) zdravotnícke pomôcky: 97 647,45 Eur
 - e) MTZ / prevádzka: 602 530,81 Eur
- 2. Uskutočnenie stavebných prác: 374 241,60 Eur**
z toho:
- a) rekonštrukcia živičného krytu 215 961,60 Eur
 - b) dodávka a montáž presklených hliníkových výplní 158 280,00 Eur
- 3. Dodanie služieb: 1 915 769,80 Eur**
z toho:
- a) servis zdravotníckej techniky. 887 806,30Eur
 - b) servis vyhradených technických zariadení 166 413,20 Eur
 - c) pranie a chemické čistenie nemocničnej bielizne..... 178 080,00 Eur
 - d) likvidácia nebezpečného odpadu 551 520,00 Eur

3.9 Ľudské zdroje

FNsP FDR BB k 31. 12. 2015 zamestnávala 2 107 zamestnancov vo fyzickom počte. Oproti stavu k 31. 12. 2014 sa jedná o nárast o 49 zamestnancov, čo predstavuje 2,38 %-ný medziročný nárast evidenčného stavu. Miera fluktuácie v roku 2015 bola 11,11 %.

Za rok 2015 bolo prijatých 265 nových zamestnancov a ukončilo pracovný pomer 226 zamestnancov. V mimoevidenčnom stave je 107 zamestnancov, z toho na riadnej materskej dovolenke je 31, na rodičovskej dovolenke je 71 zamestnancov a 4 zamestnanci sú na neplatenom voľne.

Tabuľka 17: Pohyb v kategóriách zamestnancov v roku 2015

Kategória	Nástup	Výstup
Lekári spolu	42	29
Farmaceuti spolu	2	0
IZZ spolu	3	2
Sestry, z toho:		
- zdravotné	46	62
- detské	1	1
- sociálne	0	0
- dokumentačné	0	2
Sestry spolu	47	65
Pôrodné asistentky spolu	1	2
Laboranti, z toho:		
- zdravotníci	5	10
- farmaceutickí	5	0
Laboranti spolu	10	10
Asistenti, z toho:		
- asistenti výživy	0	0
- fyzioterapeuti	3	3
- rádiologickí asistenti	5	4
- zdravotnícki asistenti	27	13
- zdravotnícki záchranári	18	4
- maséri	0	1
- sanitári	2	10
Asistenti spolu	55	35
Zdravotnícki pracovníci spolu	160	143
PPvZ	49	30
THZ	15	15
Robotnícke povolania a prevádzkoví zamestnanci	41	38
FNsP FDR BB spolu	265	226

Zdroj: vlastné spracovanie

K 31. 12. 2015 bolo z celkového evidenčného počtu zamestnancov 1 696 žien a 411 mužov. Najviac zamestnancov bolo v kategórii sestra v počte celkom 809. Nasledovala druhá najpočetnejšia skupina lekár v počte celkom 372 zamestnancov. Treťou pracovnou kategóriou s najväčším počtom zamestnancov boli v sledovanom období robotnícke povolania a prevádzkovi zamestnanci v celkovom počte 232 zamestnancov. Ženy boli najpočetnejšie zastúpené v kategórii zdravotná sestra. Naopak, najviac mužov bolo v kategórii lekár.

V nasledujúcej tabuľke sa nachádza prehľad o priemernom evidenčnom počte zamestnancov a evidenčnom počte zamestnancov vo fyzických osobách v jednotlivých kategóriách zamestnancov počas roku 2015, resp. k 31.12.2015 a percentuálne vyjadrenie zastúpenia jednotlivých kategórií na celkovom počte zamestnancov.

Tabuľka 18: Štruktúra zamestnancov podľa jednotlivých kategórií

Kategória	Priemerný evidenčný počet v roku 2015	Evidenčný počet zamestnancov vo fyzických osobách k 31. 12. 2015			% z celkového počtu
		muži	ženy	spolu	
Lekári spolu	364,02	187	185	372	17,66
Farmaceuti spolu	14,51	0	15	15	0,71
IZZ spolu	18,42	1	18	19	0,90
Sestry, z toho:					
- zdravotné	741,68	13	728	741	35,17
- detské	35,53	0	34	34	1,61
- sociálne	2,00	0	2	2	0,09
- dokumentačné	32,62	0	32	32	1,52
Sestry spolu	811,83	13	796	809	38,40
Pôrodné asistentky spolu	45,64	0	46	46	2,18
Laboranti, z toho:					
- zdravotnícki	79,85	0	78	78	3,70
- farmaceutickí	20,96	0	22	22	1,04
Laboranti spolu	100,81	0	100	100	4,75
Asistenti, z toho:					
- asistenti výživy	3,00	0	3	3	0,14
- fyzioterapeuti	19,25	3	16	19	0,90
- rádiologickí asistenti	29,49	18	13	31	1,47
- zdravotnícki asistenti	43,04	6	48	54	2,56
- zdravotnícki záchranári	16,95	7	16	23	1,09
- maséri	2,00	1	1	2	0,09
- sanitári	117,73	21	101	122	5,79
Asistenti spolu	231,47	56	198	254	12,06

Zdravotníckí pracovníci spolu	1 586,69	257	1 358	1615	76,65
PPvZ	116,81	22	94	116	5,51
THZ:					
- ÚSO	97,55	12	87	99	4,70
- VŠ	42,02	10	35	45	2,14
THZ spolu	139,57	22	122	144	6,83
Robotnícké povolania a prevádzkoví zamestnanci	233,30	110	122	232	11,01
FNsP FDR BB spolu	2 076,37	411,00	1 696,00	2 107,00	100,00

Zdroj: vlastné spracovanie

Z hľadiska vekovej štruktúry pracovalo vo FNsP FDR BB v sledovanom období najviac zamestnancov vo veku od 50 do 54 rokov veku a najmenej v kategórii do 20 rokov veku. Najviac žien, celkom 306, bolo vo veku od 50 do 54 rokov a najviac mužov, spolu 75, pracovalo vo veku od 55 do 59 rokov. Druhou najpočetnejšou vekovou kategóriou boli zamestnanci vo veku od 55 do 59 rokov a treťou od 40 do 44 rokov.

Prehľad vekovej štruktúry zamestnancov k 31. 12. 2015 v podrobnejšom členení zobrazuje nasledujúca tabuľka.

Tabuľka 19: Veková štruktúra zamestnancov k 31. 12. 2015

Ukazovateľ	Evidenčný počet zamestnancov k 31.12.2015		
	Muži	Ženy	Spolu
do 20 rokov	3	5	8
20 – 24 rokov	18	69	87
25 – 29 rokov	41	91	132
30 – 34 rokov	45	112	157
35 – 39 rokov	38	181	219
40 – 44 rokov	45	272	317
45 – 49 rokov	34	282	316
50 – 54 rokov	65	306	371
55 – 59 rokov	75	267	342
60 – 64 rokov	38	102	140
65 a viac	9	9	18
FNsP FDR BB spolu	411	1 696	2 107

Zdroj: vlastné spracovanie

Vo FNsP FDR BB pracovalo najviac zamestnancov s úplným stredným vzdelaním v celkovom počte 803 zamestnancov, 587 zamestnancov má dosiahnuté vysokoškolské vzdelanie a 226 stredné odborné vzdelanie. Najviac žien bolo s úplným stredným vzdelaním a mužov s vysokoškolským vzdelaním. Detailný prehľad k 31. 12. 2015 uvádzame v tabuľke nižšie.

Tabuľka 20: Vzdelanostná štruktúra zamestnancov k 31.12.2015

Ukazovateľ	Evidenčný počet zamestnancov vo fyzických osobách		
	muži	ženy	spolu
Vysokoškolské vzdelanie	203	384	587
Bakalárske vzdelanie	19	129	148
Vyššie odborné vzdelanie	8	199	207
Úplné stredné vzdelanie	89	714	803
Stredné odborné vzdelanie	75	151	226
Základné vzdelanie	17	119	136
FNsP FDR BB spolu	411	1 696	2 107

Zdroj: vlastné spracovanie

V roku 2015 boli vykonané výberové konania na obsadenie pracovných miest:

- vedúci oddelenia správy areálov,
- vedúci oddelenia údržby,
- vedúci oddelenia ekonomiky a rozpočtu,
- vedúci laborant oddelenia lekárskej genetiky,
- vedúca sestra oddelenia neonatológie a JIRS,
- primár oddelenia urgentného príjmu.

V roku 2015 bolo mimo trvalý pracovný pomer uzatvorených 49 dohôd o vykonaní práce, odpracovaných 4 050 hodín a 3 dohody o pracovnej činnosti, odpracovaných 232 hodín. Za rok 2015 bolo likvidovaných 281 domácich cestovných príkazov a 10 zahraničných pracovných ciest.

V roku 2015 bola vo FNsP FDR BB priemerná mesačná hrubá mzda 1 087,27 €.

3.9.1 Veda, výskum a vzdelávanie

Úsek námestníka pre vedu, výskum a vzdelávanie vznikol 01.08.2015 za účelom systematizovania, rozšírenia a metodického vedenia pomerne rozsiahlej vedecko-pedagogickej činnosti FNsP FDR BB. Organizačná štruktúra úseku bola rozčlenená do nasledujúcich segmentov:

- Referát vzdelávania – vzdelávanie zamestnancov
- Referát vedy, výskumu a externého vzdelávania – pedagogická a vedecká činnosť
- Oddelenie vedeckých informácií – lekárska knižnica

Referát vzdelávania zabezpečuje a administratívne vybavuje postgraduálne vzdelávanie našich zamestnancov. Vo FNsP FDR BB pracujú 2 profesori, 3 docenti a 35 lekárov s vedeckým titulom PhD., resp. CSc.

Spôsoby ďalšieho vzdelávania zdravotníckych zamestnancov zahŕňajú:

- špecializačné štúdium,
- certifikačné štúdium,
- prípravu na výkon práce v zdravotníctve,
- vysokoškolské štúdium I., II., III. stupňa,
- sústavné vzdelávanie.

Tabuľka 21: Formy ďalšieho vzdelávania zamestnancov

Povolanie	Špecializačné a certifikačné štúdium	Doktorandské štúdium	Vysokoškolské štúdium Bc., Mgr.	Sanitárske štúdium	Zdravotnícky asistent
Lekár	103	19	-	-	-
Sestra	21	-	11	-	-
IZZ	-	-	-	7	3

Zdroj: vlastné spracovanie

V roku 2015 ukončilo špecializačné štúdiá 30 zamestnancov.

Na rok 2015 bolo plánovaných 2 502 vzdelávacích aktivít pre zamestnancov FNsP FDR BB, pričom zrealizovaných vzdelávacích aktivít bolo 2 070. Dôvodom nezrealizovaných vzdelávacích aktivít bolo nezaradenie do špecializačného štúdia vzdelávacou ustanovitzhou, prebiehajúca materská alebo rodičovská dovolenka, rozviazanie pracovného pomeru, zrušenie vzdelávacej aktivity alebo osobné dôvody zamestnancov. V roku 2015 boli zrealizované aj neplánované vzdelávacie aktivity v počte 296, ktorých konanie a potrebná účasť boli známe až v priebehu roka 2015. Na vzdelávacie aktivity na rok 2015 boli plánované finančné náklady vo výške 6 000 Eur, pričom skutočné náklady na vzdelávacie aktivity v roku 2015 dosiahli výšku 2 503 Eur.

Jednou z úloh úseku je organizovanie a podpora pedagogických činností a vedeckých aktivít spolu s kontinuálnym registrovaním a analýzou informácií jej výsledkov. To bolo jedným z dôvodov pre vytvorenie „Registra pedagogických činností a vedeckých aktivít“, ktorý sa nachádza na stránke intranetu FNsP FDR BB. Do „Registra“ po ukončení semestra boli vyplnené údaje týkajúce sa pedagogiky a scientometrie každého pedagogicky činného lekára alebo sestry za akademický rok 2014/2015.

Cieľom úseku bolo aj nastolenie všeobecnej atmosféry „akademizmu“ na klinikách a oddeleniach nemocnice. K tomu významnou mierou prispelo aj znovuoživenie organizovania tradičných pravidelných „Vedeckých pracovných stretnutí Rooseveltovej nemocnice“.

V roku 2015 boli zavedené stimulačné príplatky za akademické hodnosti „PhD, CSc., doc. a prof.“. Každý návrh na priznanie akademického príplatku bol posudzovaný individuálne, s ohľadom na prínos získania akademického získania.

V roku 2015 sa vo FNsP FDR BB uskutočňovala aj odborná stáž lekárov z iných zdravotníckych zariadení a študentská prax medikov, ale aj študentov rôznych študijných odborov.

Tabuľka 22: Stáže externých lekárov a študentská prax vo FNsP FDR BB

Názov školy	Počet študentov na študentskej praxi
Jesseniova lekárska fakulta v Martine	26
Karlova univerzita v Prahe	15
Univerzita Komenského v Bratislave	15

Massarykova univerzita v Brne	7
Vysoká škola ZaSP sv. Alžbety v Bratislave	5
Slovenská zdravotnícka univerzita v Bratislave	4
Trnavská univerzita v Trnave	2
Univerzita Pavla Jozefa Šafárika v Košiciach	2
Iné	10
SPOLU	86

Zdroj: vlastné spracovanie

Oddelenie vedeckých informácií v roku 2015 získalo do svojich fondov 414 knižničných jednotiek, z toho bolo 302 monografií a 112 periodík. 50 monografií, 23 absolventských prác a 11 titulov periodík sa podarilo získať zdarma. Z titulu opotrebenia či straty bolo vyradených 18 knižničných jednotiek.

V roku 2015 navštívilo oddelenie vedeckých informácií 2 398 čitateľov, ktorí si požičali 2 139 kníh a 966 časopisov absenčne, 1 356 kníh a 213 časopisov prezenčne. Do fondu sa vrátilo po vypožičaní 2 862 knižničných jednotiek. Zamestnankyne oddelenia poskytli dovedna 914 konzultácií.

Oddelenie vedeckých informácií zabezpečilo pre svojich čitateľov literatúru z iných knižníc Slovenska prostredníctvom medziknižničnej výpožičnej služby v počte 247 požiadaviek. Prostredníctvom medzinárodnej medziknižničnej výpožičnej služby vybavilo 62 požiadaviek z európskych a zámorských knižníc.

Oddelenie má dve vlastné databázy: BiblioMedica a LWW Hospital collection. Prvá databáza slúži na rešeršovanie v českej odbornej medicínskej literatúre, druhá databáza, jediná na Slovensku, je fulltextová databáza časopisov (cca. 200 titulov), aj s retrospektívou vydavateľstva Lippincott Williams & Wilkins. V roku 2015 spracovalo oddelenie 115 jednorazových retrospektívnych rešerší a v nadväznosti na ne poskytovalo fulltexty z vlastnej databázy a z databázových konzorcií EBSCO a Springerlink, do ktorých má vybavené oficiálne vstupy. Za vlaňajší rok takto poskytlo 678 fulltextov.

3.10 Podporné činnosti

Na zabezpečenie prevádzky FNsP FDR BB má nemocnica zriadené podporné administratívne a technicko-prevádzkové oddelenia a referáty.

3.10.1 Činnosť Právneho oddelenia a právna situácia FNsP FDR BB

V roku 2015 evidovala FNsP FDR BB celkom 118 súdnych sporov, z toho 13 súdnych sporov bolo závažnejšej právnej agendy.

V roku sme 2015 pribudli tri nové spory, v ktorých vystupuje FNsP FDR BB ako žalovaný, z toho jeden sa týka neplatenia úrokov z omeškania z titulu poskytnutia návratnej finančnej výpomoci vo výške 1 605 254,17 EUR s príslušenstvom (spor bol v roku 2015 aj ukončený), ďalší zaplattenia náhrady škody a ušlého zisku vo výške 1 298 205,00 EUR s príslušenstvom a tretí zaplattenia náhrady nemajetkovej ujmy pri ochrane osobnosti vo výške 30 000,00 EUR.

Zo sporov vedených z predchádzajúcich rokov, v ktorých bola FNŠP FDR BB na strane žalovaného, boli v roku 2015 ukončené dva spory.

Spory, v ktorých vystupuje FNŠP FDR BB na strane žalobcu, bolo 105 a týkali sa prevažne zaplataenia dlžného nájomného, vydania bezdôvodného obohatenia, priznania nárokov na náhrady škody.

Právnomu oddeleniu bolo v roku 2015 postúpených 132 pohľadávok na vymáhanie. Prostredníctvom exekútora bolo nútene vymáhaných 37 pohľadávok. Celková výška zabezpečených pohľadávok formou Dohody o uznaní a splatení dlhu predstavuje sumu vo výške 12 556,62 EUR a celková výška vymožených pohľadávok, v sledovanom období, predstavuje sumu 24 057,01 EUR.

V roku 2015 nebola voči FNŠP FDR BB ako dlžníkovi vedená žiadna exekúcia.

V roku 2015 bolo uzatvorených spolu 442 nových zmlúv. Najviac bolo uzavretých kúpnych zmlúv v počte 185. Ostatné podrobnosti prezentuje nasledovná tabuľka:

Tabuľka 23: Zoznam zmlúv FNŠP FDR BB uzatvorených v roku 2015

Druh zmluvy	Počet zmlúv
Kúpna zmluva	185
Zmluva o prevode majetku štátu	2
Darovacia zmluva	60
Zmluva o dielo	38
Zmluva o výpožičke	31
Nájomná zmluva	23
Poistná zmluva	2
Zmluva o poskytovaní zdravotnej starostlivosti	2
Zmluva o klinickom skúšaní	31
Zmluva o vzdelávaní	3
Zmluva o urovaní	5
Zmluva o započítaní	29
Zmluva o spolupráci	12
Nezaradené zmluvy	19
SPOLU	442
<i>Dodatky k existujúcim zmluvám</i>	<i>54</i>

Zdroj: vlastné spracovanie

3.10.2 Systém manažérstva kvality

FNŠP FDR BB má zavedený certifikovaný systém manažérstva kvality podľa normy EN ISO 9001 od roku 2008. V dňoch 28. – 29. 05. 2015 prebehol dozorový audit vo FNŠP FDR BB certifikačnou organizáciou CERTICOM podľa normy EN ISO 9001:2008 s úspešným výsledkom.

Manažment FNsP FDR BB schválil na rok 2015 tieto ciele kvality, ktoré boli čiastočne splnené:

- a) Zriadenie a prevádzkovanie materskej škôlky v priestoroch nemocnice pre deti zamestnancov do 31.12.2015; cieľ bol splnený.
Súkromná materská škola „Naša škôlka“ bola zriadená v priestoroch bývalej dialýzy. Prevádzka bola zahájená v plánovanom termíne, pričom v prvom kroku bola otvorená 1 trieda s plánovanou kapacitou 22 detí.
- b) Zriadenie a prevádzkovanie Endoskopického centra v priestoroch polikliniky do 31. 12. 2015; cieľ bol presunutý na rok 2016 s potenciálnou možnosťou získať prostriedky v rámci grantu zameraného na skúmanie mikrobiómu.

Oddelenie kvality plánovalo pre rok 2015 uskutočniť 15 interných auditov pre preverenie zabezpečenia procesov, plnenia zákonných požiadaviek a požiadaviek normy ISO 9001/2008. Interní audítori vykonali 13 interných auditov, kde na zdravotníckych pracoviskách okrem procesov bolo preverované zabezpečenie požiadaviek Vyhlášky MZ SR č.553/2007 Z.z. zamerané na liečbu infekčných ochorení a zabezpečenie antibiotickej profylaxie.

- a) Audit číslo I 15/02 plánovaný pre oblasť starostlivosti o pacienta s dekubitmi, a predchádzanie dekubitom nebol vykonaný na pracoviskách nemocnice z dôvodu absencie návrhu novej koncepcie starostlivosti o dekubity, preto bude audit presunutý na rok 2016.
- b) Audit číslo I 15/05 plánovaný na oddelení lekárskej genetiky nebol vykonaný z dôvodu sťahovania oddelenia do nových priestorov. Tento audit bude zaradený do plánu v roku 2016.

Vedúci zamestnanci jednotlivých auditovaných pracovísk prijali v súlade so zistenými nezhodami (9) a nedostatkami (23) nápravné opatrenia a na základe identifikovaných podnetov na zlepšenie (30) prijali preventívne opatrenia. Plánované audity sa stretli s pozitívnou odozvou na jednotlivých klinikách a oddeleniach, prispeli k zvýšeniu kvality v jednotlivých identifikovaných oblastiach. V správe z auditu bolo konštatované, že preverované oblasti vyhovujú požiadavkám a kritériám na 80%.

Ďalšou sledovanou oblasťou bola evidencia nežiaducich udalostí za celú nemocnicu a to zistené nezhody a nedostatky pri práci nahlásené samotnými zamestnancami, ako aj presné záznamy o pádoch a úrazoch pacientov aj zamestnancov s PN. Systémy hlásení chýb, omylov a nežiaducich udalostí, ktoré vzniknú pri poskytovaní zdravotnej starostlivosti, sú súčasťou stratégie bezpečnosti pacienta.

Oddelenie kvality pokračovalo v aktualizácii procesnej mapy vedenej v elektronickej podobe. Pri vypracovávaní nových procesov a aktualizácii existujúcich spolupracovalo s firmou EMARK, v súlade s výsledkami prieskumu trhu, ktorá poskytuje konzultačné služby od zavedenia systému manažérstva kvality.

Ďalšia činnosť Oddelenia kvality spočívala v spolupráci pri vypracovávaní a riadení schválených smerníc a poriadkov nemocnice, ako aj jednotlivých oddelení (7 nových dokumentov, 23 zmien dokumentov). Riadená dokumentácia SMK, smernice, poriadky, príkazy, oznamy, metodické pokyny, formuláre, zverejnené záznamy, správy a pod. sú prístupné v programe QPR všetkým zamestnancom. Oddelenie kvality zabezpečovalo v uplynulom roku hlavne nasledujúce činnosti:

- a) sprístupňovanie dokumentov do QPR
- b) ako aj opravy a zmeny procesov nakreslených a popísaných v QPR,
- c) evidenciu nezhôd zistených zamestnancami jednotlivých zdravotníckych pracovísk a nezhôd zistených internými auditmi,
- d) zúčastňovalo sa na školení pre novoprijatých zamestnancov v oblasti oboznamovania o zavedenom systéme kvality.

3.10.3 Vzťahy so zdravotnými poisťovňami

FNsP FDR BB má uzatvorené zmluvy so všetkými zdravotnými poisťovňami pôsobiacimi na slovenskom trhu.

S najväčšou Všeobecnou zdravotnou poisťovňou a.s. bolo v roku 2015 podpísaných 11 dodatkov k platnej zmluve o poskytovaní zdravotnej starostlivosti upravujúcich zmluvné podmienky:

- a) od 01. 01. 2015 bola uzatvorená dohoda na zabezpečovanie poskytovania plánovanej zdravotnej starostlivosti v priebehu kalendárneho roka 2015 v zmysle vyhlášky MZ SR č. 412/2009 Z.z., ktorou sa ustanovujú podrobnosti o zozname poistencov čakajúcich na poskytnutie plánovanej zdravotnej starostlivosti v znení neskorších predpisov,
- b) od 01. 01. 2015 dochádza k zmene cien UH vo vybraných odbornostiach, navýšení „balíčkových cien TEP“, vypusteniu výkonu H5560, zmene cien výkonov jednodňovej zdravotnej starostlivosti a tiež osobitne hrađených výkonov pri hospitalizáciách do 72 hodín, zníženiu cien osobitne hrađených materiálov kategorizovaných aj nekategorizovaných, zmene platnosti zmluvy, a to na dobu určitú do 31.3.2016 a platnosť prílohy „Cena a podmienky úhrady zdravotnej starostlivosti“ sa predlžuje do 31.12.2015, okrem cien za ukončenú hospitalizáciu, príplatok k ukončenej hospitalizácii na OAIM a balíčkových cien TEP, ktoré platia do 31.3.2015,
- c) od 01. 03. 2015 je doplnený zmluvný výkon finančne náročnej zdravotnej starostlivosti –Imunoadsorpčia a zmena cien ukončených hospitalizácií vo vybraných odbornostiach,
- d) od 01. 04. 2015 dochádza k zmene znenia bodu II. Osobitné podmienky akceptácie a úhrady zdravotnej starostlivosti – eHospik v Prílohe č.1,
- e) v 03/2015 bola uzatvorená dohoda o urovnaní a dohoda o započítaní pohľadávok,
- f) od 01. 04. 2015 dochádza k predĺženiu platnosti cenových podmienok v ústavnej starostlivosti do 30. 06. 2015,
- g) od 01. 06. 2015 sa zazmluvňujú ceny za ošetrovací deň v odbornosti – psychiatria (gamblerstvo a iné nelátkové závislosti) a dopĺňa rozsah úhrady zdravotnej starostlivosti
- h) od 01. 07. 2015 do 30. 09. 2015 sa menia ceny vo vybraných chirurgických odbornostiach, zvyšujú sa balíčkové ceny TEP a zvyšujú sa BON pri operačných výkonoch, s podmienkou navýšenia úhrady štátu na zdravotné poistenie za poistencov štátu,
- i) od 01. 10. 2015 bola v špecializovanej ambulantnej starostlivosti zavedená individuálna pripočítateľná položka ako príplatok k vybraným výkonom, ktorej výška je závislá od koeficientu efektívnosti („KEF“). Zároveň sa mení text v osobitných podmienkach akceptácie a úhrady ústavnej zdravotnej starostlivosti – eHospik, zazmluvňuje výkon roboticky asistovanej chirurgie v odbore ORL a predĺženie platnosť prílohy č. 1 v časti – cena za ukončenú hospitalizáciu, príplatok k hospitalizácii na OAIM, výška BON a balíčkové ceny TEP do 31. 12. 2015,

- j) od 01.12.2015 dochádza k zmene rozsahu úhrady zdravotnej starostlivosti v jednotlivých segmentoch.

Najväčšou a najzávažnejšou zmenou vo vzťahu s VŠZP a.s. boli zmeny cien v ústavnej zdravotnej starostlivosti, ktorých výška bola závislá od zákonnej úpravy úhrady štátu na zdravotné poistenie za poistencov štátu.

So zdravotnou poisťovňou Dôvera a.s. boli v roku 2015 podpísané 4 dodatky k zmluve platnej a účinnej od 01. 07. 2014.

- a) od 01. 04. 2015 sú dohodnuté príplatky k hospitalizačným paušálom, k lôžkodňu a taktiež k cene osobitných výkonov s podmienkou zvýšenia poistného za poistencov štátu:
- zvýšenie ceny bodu v špecializovanej ambulantnej starostlivosti,
 - dohodnutá expektácia pacienta na expektačnom lôžku urgentného príjmu,
- Dodatok bol dohodnutý na dobu neurčitú okrem časti, kde sú uvedené príplatky, ktorá bola uzatvorená do 30. 06. 2015,
- b) od 01. 07. 2015 bola dohodnutá zmena finančného objemu v SVALZ - zmena bodovej hodnoty výkonov 60,62 a 63 a stanovenie ceny bodu a zároveň bola predĺžená časť dodatku s príplatkami do 31. 12. 2015,
- c) od 01. 10. 2015 dochádza k zmene cien hospitalizačných paušálov a cien vybraných výkonov v špecializovanej ambulantnej starostlivosti (príplatky zahrnuté do ceny od 01. 10. 2015 do 31. 12. 2015) s podmienkou navýšenia poistného za poistencov štátu s účinnosťou od 01. 11. 2015 a dohodnutie predmetných cien od 01. 01. 2016,
- d) od 01. 11. 2015 je zazmluvnený výkon Imunoadsorpcia.

S účinnosťou od 01. 11. 2015 bola podpísaná samostatná zmluva o poskytovaní zdravotnej starostlivosti v odbore psychiatria so stanovením ceny ošetrovacieho dňa a finančného objemu na dobu neurčitú. S účinnosťou od 01. 05. 2015 bol podpísaný dodatok č. 1 k zmluve o poskytovaní lekárenskej starostlivosti, ktorého obsahom bolo doplnenie článku – Elektronická komunikácie a článku – Prijímanie úhrady dlžného poistného.

S poisťovňou Union zdravotná poisťovňa a.s. (ďalej len „Union“) bola koncom roka 2014 podpísaná zmluva na dobu určitú s účinnosťou od 01. 01. 2015 do 31. 03. 2016. Oproti roku 2014 poisťovňa Union zmenila výšku cien za ukončené hospitalizácie, maximálne ceny osobitne hradených materiálov boli dohodnuté vo výške 92% ceny uvedenej v kategorizácii a ceny osobitne hradených výkonov a jednodňovej zdravotnej starostlivosti bolo ohodnotené rozdielnymi cenami (v JZS o 5% nižšia cena). V dodatku č. 1 s účinnosťou od 01. 11. 2015 boli dohodnuté príplatky k ukončeným hospitalizáciám, osobitne hradeným výkonom a výkonom jednodňovej zdravotnej starostlivosti s podmienkou navýšenia poistného za poistencov štátu a bol zmluvne dohodnutý výkon Imunoadsorpcia. Dodatkom bola predĺžená doba platnosti zmluvy do 30. 06. 2016 s výnimkou platobných podmienok, ktoré sú účinné do 31. 03. 2016.

Poisťovňa Union opakovane zamietla zazmluvniť pracovisko psychiatrickej liečebne zamerané na liečbu gamblerstva a iných nelátkových závislostí.

V nasledujúcej tabuľke sa nachádza prehľad fakturovanej zdravotnej starostlivosti v roku 2015 v členení podľa zdravotných poisťovní a jeho percentuálny podiel k celkovej fakturovanej zdravotnej starostlivosti.

Tabuľka 24: Prehľad fakturovanej zdravotnej starostlivosti v roku 2015

	Počet faktúr	Fakturovaná suma v €	Podiel (v %)	Suma uznaná po revízií v €	Podiel (v %)	Suma uznaná finančne (limit) v €	Podiel (v %)
VšZP	49	48 471 414,47	71,96	48 355 798,72	73,78	47 504 126,39	73,63
Dôvera	139	13 979 586,59	20,76	12 576 361,14	19,19	12 432 036,51	19,27
Union	102	4 334 009,88	6,43	4 066 040,42	6,20	4 040 219,99	6,26
EÚ	128	569 365,98	0,85	539 377,52	0,82	539 377,52	0,84
Spolu	418	67 354 376,92	100,00	65 537 577,80	100,00	64 515 760,41	100,00

Zdroj: vlastné spracovanie

Prehľad o výkonoch poskytnutej zdravotnej starostlivosti v objemovom a finančnom vyjadrení podľa jednotlivých poisťovní za rok 2015, t.j. za zúčtovacie obdobia 1-12/2015, je spracovaný v nasledovných prílohách:

Príloha č. 7: Prehľad výkonov za rok 2015

Príloha č. 8: Prehľad vyúčtovanej zdravotnej starostlivosti za zúčtovacie obdobie 01-12/2015

Fyzické kontroly vykonané revíznymi lekármi zdravotných poisťovní v priebehu roka 2015 boli zamerané na kontrolu opodstatnenia vyúčtovanej zdravotnej starostlivosti a vedenia zdravotnej dokumentácie pacientov.

VšZP a.s. vykonala celkom 561 kontrol ukončených v 4 prípadoch záznamom, t.j. kontrolou neboli zistené žiadne nedostatky a v 544 prípadoch zápisom, pričom zistené nedostatky, t.j. neoprávnene vykázaná zdravotná starostlivosť nebola poisťovňou uznaná priamo v aktuálne vyúčtovanom zúčtovacom období a teda nebola uhradená. Jednalo sa väčšinou o preklasifikovanie ukončených hospitalizácií na osobitne hradené výkony alebo jednodňovú zdravotnú starostlivosť, kedy bolo zo strany poisťovne odporúčané doúčtovanie. V 13 prípadoch zdravotná poisťovňa uzavrela kontrolu protokolom, voči ktorým nemocnica v 4 prípadoch podala odvolanie a námietky. Celková výška neopodstatnene uhradenej zdravotnej starostlivosti vyčíslená poisťovňou činila 43 400,70 €, po podaných námietkach a osobných rokovaní bola vymáhaná čiastka znížená na sumu 11 908,18 €. Najväčšie nedostatky boli zistené pri predpisovaní liekov a zdravotníckych pomôcok a to nedodržiavanie indikačných a preskribčných obmedzení a tiež pri vykazovaní liekov zabezpečovaných centrálnym nákupom poisťovne. V roku 2015 bolo finančne vysporiadaných 35 064,43 € z titulu náhrady škody a vyrubení pokút na základe protokolov z roku 2014. VšZP a.s. v roku 2015 vyrubila, popri náhrade škody, aj pokutu za neoprávnene vykázanú zdravotnú starostlivosť v celkovej výške 250,00 €.

Dôvera zdravotná poisťovňa a.s. vykonala 2 kontroly na základe údajov z informačného systému poisťovne, ktoré boli ukončené protokolmi. V jednom prípade boli podané námietky voči protokolu a čiastočne boli poisťovňou uznané ako opodstatnené. Neoprávnene vykázaná a zo strany poisťovne uhradená zdravotná starostlivosť bola vyčíslená v celkovej sume 3 599,28 € a po podaní námietok znížená na sumu 3 439,57 €. Najväčšie pochybenia zo strany nemocnice boli zistené pri predpisovaní liekov a zdravotníckych pomôcok pacientom počas hospitalizácie.

Union zdravotná poisťovňa a.s. vykonala v 10 termínoch kontroly na rôznych oddeleniach nemocnice za minulé obdobia (staršie ako rok 2015), ktoré boli ukončené 18 záznamami a 19 protokolmi. Neoprávnene vykázaná a zo strany poisťovne uhradená zdravotná starostlivosť, bola vyčíslená v celkovej sume 30 648,37 €. K 8 protokolom boli podané námietky voči záverom kontroly a celková pôvodne vyčíslená suma bola na základe osobného prejednávania znížená na sumu 24 439,00 €.

3.10.4 Interná a externá komunikácia

V roku 2015 bola FNŠP FDR BB predmetom záujmu najväčších mienkotvorných celoslovenských aj regionálnych médií. Nemocnica poskytla 124 vyjadrení.

Témy, ktoré najčastejšie zaujímali médiá:

- a) Hospodárenie nemocnice a výsledky
- b) Stav pacientov
- c) Platy
- d) Verejné obstarávanie
- e) Rekonštrukcie z prostriedkov pridelených vládou
- f) Rádiodiagnostické vyšetrenia (CT, MR, sono)

V roku 2015 bolo vydaných nasledovných 15 tlačových správ:

- a) Novorodenci s FNŠP FDR BB sa budú vozit' na štýlových Hyundai ix1
- b) Na výmenu kĺbových náhrad čakajú pacienti kratšie
- c) Otvorenie lôžok pre liečbu nelátkových závislostí
- d) Otvorená nemocnica
- e) Životné jubileum profesora Galandu
- f) Oddelenie neonatológie získalo darom monitory dychu
- g) DOD – vyšetrenie zápalov čriev zdarma
- h) Zavedenie platenej služby výber operatéra, etický kódex
- i) Konal sa kurz laparoskopickej kolorektálnej chirurgie
- j) Oddelenie neonatológie získalo od spoločnosti LIDL dva moderné inkubátory
- k) Výstava PoCity
- l) FNŠP FDR BB má top lekárov
- m) Imunoabsorbcia – viac úspešných transplantácií obličky
- n) Oprava vnútroareálových komunikácií
- o) Modernejšia magnetoterapia
- p) Uzavretie areálu počas víkendu

V roku 2015 sa uskutočnilo 5 tlačových konferencií a to pri príležitosti:

- a) Novorodenci s FNŠP FDR BB sa budú vozit' na štýlových Hyundai ix1
- b) Otvorenie lôžok pre liečbu nelátkových závislostí
- c) Otvorená nemocnica
- d) Oddelenie neonatológie získalo od spoločnosti LIDL dva moderné inkubátory
- e) Výstava PoCity

Vybraným médiám boli ponúknuté „na mieru šité témy“, ktorých cieľom bola pozitívna publicita nemocnice:

- a) Týždenník Slovenka č. 31 – Konečne sa postavím na vlastné nohy (výmeny kĺbov, Odd. ortopédie)
- b) Týždenník Život č. 26 – Doživotný spoločník (liečba sclerosis multiplex, Neurologická klinika)
- c) Mesačník Zdravie – č. 3, 6, 10, 12/2015 – rubriky – Lekár radí (odpovedali naši odborníci Hochmut, Kmečová, Hlaváč, Holecová)
- d) TV Markíza – Televízne noviny, 27. októbra – Replantácie ruky (Klinika plastickej chirurgie)
- e) TV JOJ – Noviny, 28. marca – Deti v zázračných rukách (Odd. neonatológie)
- f) RTVS – Dvojka, 3 diely relácie Ambulancia – Karcinóm žalúdka, Odstránenie maternice progresívnymi miniinvazívnymi metódami, Zbavte sa močových kameňov
- g) RTVS – Rádio Regina, každý mesiac sú odborníci FNsP FDR BB hosťami relácie Pohotovosť

Referát internej a externej komunikácie spravuje a naplňa obsahom aj virtuálny priestor na oficiálnej webovej stránke www.fnspsfdr.sk, intranetovej stránke a ako jedna z mála slovenských nemocníc využíva na komunikáciu sociálnu sieť Facebook. Návštevnosť a dosah stránky Facebook postupne narastá. Najúspešnejší príspevok roka 2015 a zároveň aj za celé obdobie, boli fotky Anastasie Kuzminovej s novonarodenou dcérou Oliviou z našej pôrodnice, na ktorý si kliklo 76 000 ľudí a naše fotky prevzali aj niektoré médiá. Počas roka 2015 pokračovala príprava novej webovej stránky.

Vydané tlačoviny

- a) Február 2015 – vydanie informačného letáka – Stravovanie počas dojčenia
- b) Marec 2015 - vydanie informačného letáka pre Odd. neonatológie – Prvé poučenie
- c) Júl 2015 – vydanie piateho čísla interného občasnika pre zam. – Nemocničné listy
- d) December 2015 – vydanie piateho čísla časopisu o FNsP FDR BB zameraného na starostlivosť o pacienta.

Tabuľka 25: Prehľad PR činností

Aktivita	Počet		
	2013	2014	2015
Vyjadrenia médiám	100	92	124
Tlačové správy	17	18	17
Tlačové konferencie	5	7	5
Publikovaných článkov na webe	41	43	46
Publikovaných článkov na intranete	70	77	76
Vydané Nemocničné listy	2	2	1
Vydaný časopis	2	2	1
Dotazy pacientov z webovej stránky	143	158	196
Spolu	380	399	466

Zdroj: vlastné spracovanie

3.10.5 Správa areálov

Referát vnútornej ochrany vykonáva činnosť 24 hodín denne, v nepretržitej trojzmennej prevádzke. Pracovníci s preukazom odbornej spôsobilosti zabezpečujú fyzickú ochranu osôb a vykonávajú pravidelné obchádzky po areáli a jednotlivých objektoch nemocnice. V nočných hodinách sa pri obchádzkach evidujú na jednotlivých stanovištiach čipovacím zariadením. V prípade potreby zasahujú do príchodu štátnej alebo mestskej polície. Pracovníci bez preukazu odbornej spôsobilosti vykonávajú služby vrátnikov.

Referát dopravy zabezpečuje prevoz bielizne, liekov, osôb, biologického materiálu, materského mlieka a pošty, prevoz medicínálnych plynov a zvoz nebezpečného zdravotníckeho odpadu, zásobovanie a vývoz komunálneho odpadu. Tiež zabezpečuje prevoz prístrojov, laboratórných vzoriek a rôzneho materiálu, vykladanie a presun materiálu.

Vozový park predstavuje 21 motorových vozidiel a 11 malých strojov. Na bežnú prevádzku sa používa 6 osobných vozidiel, 3 dodávkové vozidlá, 4 sanitné motorové vozidlá, 1 skriňová Avia, 1 Avia valník, 1 Avia vyklápač a vysokozdvížný vozík. Traktor, nakladač a malé pracovné stroje sa používajú na letnú a zimnú údržbu areálu. Prevádzkyschopné, s menšími úpravami, je 1 sanitné vozidlo, ktoré je bez výbavy v nadstavbe. Vek vozidiel je od 12 až do 35 rokov. Na opravy vozového parku bolo v roku 2015 investovaných 7 425 €, na bežnú údržbu bolo investovaných 1 967 €. Nákup nových pneumatík a autobaterií stál 1 510 €. Zákonné poplatky na prevádzku vozidiel (technické kontroly, diaľničné známky, PZP, HP) predstavovali sumu 4 630 €. Na pohonné hmoty bolo vynaložených cca 36 016 €. Celkom bolo spotrebovaných 26 898 litrov pohonných hmôt.

Referát vnútornej dopravy a obsluhy výťahov zabezpečuje administratívne a kontrolné práce na zabezpečenie prevádzky výťahov, ako aj činnosti vykonávané podľa harmonogramu (rozvoz stravy z kuchyne na oddelenia, rozvoz čistej bielizne z práčovne na oddelenia, odvoz použitej bielizne z CÚP, odvoz odpadu z oddelení na skládku, obsluha 4 operačných (nákladných) výťahov, preprava pacientov na vyšetrenia a operačné zákroky, preprava postelí do a z CÚP, ako aj výroba, plnenie a rozvoz demineralizovanej vody a medicínálnych plynov.

Referát správy areálov sa v roku 2015 podieľal na búracích a pomocných prácach pri prestavbe Ortopedického oddelenia a Urologickej kliniky, búracích prácach pri výstavbe škôlky, sťahovaní krvnej a mliečnej banky, genetiky, prípravných prácach pri rekonštrukcii veľkoplošných kvetináčov a čistení dažďovej kanalizácie pri rekonštrukcii ciest a parkoviska v areáli NNA. Menšia časť činnosti referátu správy areálov prebieha žiadankovým systémom (sťahovanie nábytku, pomocné práce). V roku 2015 sa zrealizovalo celkom 619 žiadaniek.

3.10.6 Údržba

Referát údržby budov vykonáva práce na základe elektronických žiadaniek. Väčšinou sa jedná o opravy a údržbu sociálnych zariadení, spíčov, kanalizačných stupačiek, ventilov, postelí, stolíkov, skriniek, zdravotníckeho náradia a pod. V roku 2015 bolo vybavených cca. 3 640 žiadaniek.

Mimo žiadaniek boli referátom údržby budov v roku 2015 zrealizované práce väčšieho stavebného rozsahu, ako rekonštrukcia sociálnych zariadení a kúpeľní, vymalovanie celej vyšetrovacej jednotky pre Oddelenie ortopedie, rekonštrukcia celého traktu novej časti na Oddelení psychiatrie, rekonštrukcia umyvárky skla a príslušných miestností PKB - rutinná

prevádzka, rekonštrukcia 11 miestností pre nové pracovisko lekárskej genetiky, rekonštrukcia 4 miestností v priestoroch novej mliečnej banky Oddelenia neonatológie, súčinnosť pri rekonštrukcii priestorov novej materskej škôlky, rekonštrukcia 6 kúpeľní pre Oddelenie infektológie, úpravy spojené s vytvorením nových izieb v Ubytovni FNŠP FDR BB, maľovanie oddelení a priestorov nemocnice.

3.10.7 Prevádzka

Prevádzkové oddelenie zabezpečuje prevádzku technických zariadení a systémov, ako podporné činnosti nevyhnutné pre chod celého zdravotníckeho systému. Jedná sa o plynulý a nepretržitý chod dodávky elektrickej energie, zemného plynu a vody. Jednotlivé druhy médií sú zabezpečované prostredníctvom dodávateľských spoločností, formou verejného obstarávania v súlade so Zákonom č. 251/2012 Z.z. o energetike.

Výroba tepelnej energie je zabezpečovaná vo vlastnej réžii. Vzhľadom k tomu, že FNŠP FDR BB predáva tepelnú energiu cudzím odberateľom, t.j. nájomníkom a niektorým cudzím odberateľom pôsobiacich vo vlastných priestoroch areálu, nemocnica požiadala Úrad pre reguláciu sieťových odvetví Bratislava o vydanie Licencie na výrobu a rozvod tepla o celkovom inštalovanom výkone 35,1 MW. Pre nemocnicu, ako regulovaný subjekt, vydal Úrad pre reguláciu sieťových odvetví Rozhodnutie – povolenie č. 2006T 0121 pre výrobu a rozvod tepla.

Prevádzkové oddelenie zabezpečuje súčasne odpadové hospodárstvo a starostlivosť o životné prostredie. Dôraz je kladený na separovanie jednotlivých zložiek odpadov, ako aj znižovanie emisií do ovzdušia a efektívne riadenie nákladov.

Na základe reálneho technického a morálneho opotrebenia sa FNŠP FDR BB vážne zaoberá ideou rozsiahlej rekonštrukcie tepelného hospodárstva a obnovy administratívnej budovy výmenou sklenených výplní a tepelnej ochrany obvodového plášťa pomocou tepelnoizolačných systémov. Po realizácii uvádzaných akcií predpokladáme výraznú úsporu nákladov. V nasledujúcich tabuľkách uvádzame náklady na energie, náklady súvisiace s odpadmi a vodou vynaložené FNŠP FDR BB v roku 2015. Náklady sú uvádzané vrátane DPH.

Tabuľka 26: Náklady na energie za rok 2015

Komodita	Suma v EUR
Elektrická energia	1 109 659,57
Zemný plyn	1 194 464,61
Náklady spolu za odberné miesta NNA, SNA, Špetova vila	2 304 124,18
<i>Fakturácia nájomníkom/odberateľom</i>	
<i>Elektrická energia</i>	- 247 245,25
<i>Tepelná energia – zálohové platby</i>	- 113 731,61
<i>Tepelná energia vyúčtovanie(dobropis)</i>	40 523,87
<i>Zemný plyn</i>	- 85 564,88
Náklady FNŠP FDR BB celkove:	1 898 106,31

Zdroj: vlastné spracovanie

Tabuľka 27: Odpadové hospodárstvo v roku 2015

Položka	Hodnota
Vyprodukovaný odpad	925 003,20 kg
Náklady na odpad typický pre zdravotníctvo	313 928,50 €
Náklady na likvidáciu iného odpadu	2 197,62 €
Náklady na komunálny odpad	56 935,23 €
Ostatné náklady	1 636,78 €
Separovaný odpad (príjem nemocnice zo separácie odpadu)	- 5 564,21 €
Náklady spolu	369 133,92 €
Položka	Hodnota
<i>Fakturácia nájomníkom</i>	
<i>Fakturácia nájomníkom za zdravotnícky odpad</i>	-56 454,05 €
<i>Fakturácia Nájomníkom za komunálny odpad</i>	-14 041,61 €
Skutočné náklady FNsP FDR BB za odpad	298 638,71 €

Zdroj: vlastné spracovanie

Tabuľka 28: Vodné hospodárstvo

Položka	Hodnota
Celková spotreba vody	219 654,00 m ³
Celkové množstvo zrážkovej vody	64 342,79 m ³
Spotreba vody Skuteckého ul.22	27,22 €
Spotreba vody NNA	511 075,21 €
Spotreba vody SNA	86 814,20 €
Dažďová voda Skuteckého ul. 22	859,58 €
Dažďová voda NNA	63 571,00 €
Dažďová voda SNA	20 368,70 €
Ostatné náklady na opravy	3 699,39 €
Náklady spolu	686 415,30 €
<i>Fakturácia nájomníkom</i>	- 145 413,00 €
Skutočná náklady FNsP FDR BB na spotrebu vody	541 002,30 €

Zdroj: vlastné spracovanie

3.10.8 Prevádzka a údržba IT systémov

V roku 2015 pribudli do IT základne FNsP FDR BB prostredníctvom kúpy, darovania alebo výpožičky nasledovné zariadenia uvedené v tabuľke:

Tabuľka 29: Prírastky IT techniky počas roku 2015

Spôsob nadobudnutia/Zariadenie	Monitory	Multifunkčné zariadenie	Notebook	PC s príslušenstvom	Server	Snímač čiar.k.	Softvér	Switch	Televízna technika	Tlačiarne	Záložné zdroje
Kúpa	52	8	4	64		1				11	
Dar	4	3	2	3						8	
Výpožička				7						3	
Spolu	56	11	6	74		1				22	

Zdroj: vlastné spracovanie

Celkový objem zakúpenej výpočtovej techniky za rok 2015 bol v hodnote 23 107 € bez DPH, vrátane sponzorských darov a úhrad z administratívnych poplatkov jednotlivých oddelení. Spotrebný materiál, vrátane náhradných dielov bol za rok 2015 zakúpený v hodnote 48 897 € bez DPH. Služby boli v celkovej hodnote: 302 944,57€ bez DPH. Vyrađených bolo 85 ks zastaranej, alebo neopraviteľnej techniky, z toho 51 ks PC.

3.10.9 Administratívne činnosti

FNsP FDR BB viedla počas roku 2015 evidenciu záznamov a spisov bez využívania elektronického systému správy registratúry. Bolo zaevidovaných spolu 82 880 registratúrnych záznamov, čo predstavuje oproti roku 2014 nárast o 13 130 zaevidovaných záznamov.

Pracovisko podateľne zodpovedá za prijatie, evidovanie, odosielanie zásielok, vybavovanie reklamácií a xeroxovanie dokumentov pre organizačné útvary FNsP FDR BB. Zásielky z jednotlivých organizačných jednotiek sa prostredníctvom podateľne odosielajú obyčajnou poštou, doporučené a balíkmi. Podateľňa vedie mesačné prehľady o všetkých zásielkach odoslaných z FNsP FDR BB.

Tabuľka 30: Prehľad odoslaných zásielok FNsP FDR BB v roku 2015

Typ zásielky	Počet ks
Obyčajné listové zásielky	10 185
Doporučené listové zásielky	24 990
Balíky	285
SPOLU	35 460

Zdroj: vlastné spracovanie

Všetky zásielky určené na odoslanie z FNsP FDR BB sú hradené formou úveru poštovného. Finančné náklady použité na úver poštovného vrátane DPH pre rok 2015 predstavovali sumu 26 978,05 €.

Dovoz a odvoz zásielok FNsP FDR BB je realizovaný v zmysle zmluvných podmienok Slovenskej pošty každý pracovný deň počas celého kalendárneho roka. Finančné náklady použité na zbernú jazdu vrátane DPH pre rok 2015 predstavovali sumu 1 581,27 €.

V roku 2015 Centrálna registratúrne stredisko zabezpečilo 221 výpožičiek registratúrnych záznamov, od organizačných útvarov prijalo na archiváciu registratúrne záznamy za obdobie rokov 1983, 1985 – 2015, na základe vyžiadania jednotlivých organizačných útvarov bolo 89 späťvrátení registratúrnych záznamov, vybavenie 4 externých žiadostí o vystavenie odpisu, kópie registratúrneho záznamu. Na základe rozhodnutí vydaných Štátnym archívom v Banskej Bystrici č. SA-BB-2015/00467 a č. SA-BB-2015/00356, bolo vyradených 1008 položiek záznamov bez znaku hodnoty „A“ za obdobie rokov 1991 – 1994.

3.10.10 Kontrolná činnosť

3.10.10.1 Interné kontroly

Za rok 2015 bolo Oddelením kontroly a sťažností (ďalej OKS) vykonaných 9 kontrol, z toho 7 kontrol v súlade so zameraním kontrolnej činnosti OKS, 1 kontrola na základe požiadavky riaditeľky organizácie a 1 kontrola na základe požiadavky námestníka LPS. Na základe výsledkov kontrol bolo vypracovaných 6 protokolov a 3 záznamy o výsledku kontroly. Na odstránenie zistených nedostatkov bolo prijatých 12 opatrení.

Prehľad vykonaných kontrol:

- a) Kontrola dodržiavania ustanovení zákona č. 9/2010 Z. z. o sťažnostiach bola zameraná na plnenie opatrení prijatých na nápravu zistených nedostatkov. Kontrola bola ukončená záznamom č. 1/2015 zo dňa 20. 01. 2015
- b) Kontrola dochádzky na II. Chirurgickej klinike SZU, II. Internej klinike SZU, referáte učárne a referáte VTK bola zameraná na nahlasovanie dovolení a služobných ciest, správnosť vyplňania výkazov mzdových nárokov a zapisovanie príchodov a odchodov v knihe dochádzky. Na základe výsledkov kontroly bol dňa 03. 02. 2015 vypracovaný protokol č. 1/2015. Na odstránenie zistených nedostatkov boli prijaté 4 opatrenia.
- c) Kontrola dochádzky na oddelení CLK, referáte vnútornej dopravy a obsluhy výťahov, oddelení centrálnej signalizácie bola zameraná na správnosť vyplňania výkazov mzdových nárokov a zapisovanie príchodov a odchodov v knihe dochádzky na oddelení. Na základe výsledkov kontroly bol dňa 04. 05. 2015 vypracovaný protokol č. 2/2015. Na odstránenie zistených nedostatkov boli prijaté 3 opatrenia.
- d) Následná kontrola dochádzky na II. Chirurgickej klinike SZU a II. Internej klinike SZU bola zameraná na správnosť vyplňania výkazov mzdových nárokov, zapisovanie príchodov a odchodov v knihe dochádzky a na kontrolu plnenia opatrení prijatých pri predchádzajúcej kontrole. Na základe výsledkov kontroly bol dňa 01. 07. 2015 vypracovaný protokol č. 3/2015. Na odstránenie nedostatkov boli prijaté 2 opatrenia.
- e) Kontrola dochádzky na Oddelení úrazovej chirurgie – traumatológie bola zameraná na aktuálnu prítomnosť lekárov na pracovisku. Kontrola bola ukončená záznamom č. 2/2015 zo dňa 24. 07. 2015.
- f) Kontrola vedenia ambulantnej dokumentácie na Oddelení urgentného príjmu bola zameraná na úplnosť ambulantných správ so zameraním na podpis pacienta. Na základe výsledkov kontroly bol dňa 25. 11. 2015 vypracovaný protokol č. 4/2015. Na odstránenie zistených nedostatkov boli prijaté 3 opatrenia.
- g) Kontrola činnosti odborných ambulancií FNŠP FDR BB bola zameraná na dodržiavanie ordinačných hodín a obsah a aktuálnosť informácií pre pacientov. Na základe výsledkov kontroly bol dňa 01. 07. 2015 vypracovaný protokol č. 5/2015.

- h) Kontrola plnenia opatrení z kontrol vykonaných OKS a vonkajšími kontrolnými orgánmi v IV. štvrtroku 2014 až III. štvrtroku 2015. Kontrola bola ukončená záznamom č. 3/2015 zo dňa 30. 12. 2015.

3.10.10.2 Prešetrovanie sťažností

Za rok 2015 bolo na OKS zaevidovaných celkom 39 sťažností, čo je nárast o 34,5 % oproti roku 2014, kedy bolo evidovaných 29 sťažností. Obsahom boli sťažnosti zamerané prevažne na nespokojnosť s poskytovaním zdravotnej starostlivosti, na nevhodné správanie zamestnancov, nespokojnosť s organizáciou práce na pracovisku. Z doručených sťažností sa činnosti FNsP FDR BB týkalo 38 sťažností, z nich bolo 17 klasifikovaných ako neopodstatnené, 11 sťažností bolo vyhodnotených ako opodstatnené, 7 sťažností bolo odložených bez prešetrovania, nakoľko nespĺňali zákonom stanovené náležitosti (chýbajúce údaje, anonymné podania). Tri sťažnosti nebolo možné jednoznačne uzatvoriť, nakoľko tvrdenia sťažovateľa a zamestnanca boli protichodné. Prešetrovanie 1 sťažnosti nebolo k 31. 12. 2015 ukončené. U opodstatnených sťažností bolo prijatých 21 nápravných opatrení, 20 opatrení bolo k 31. 12. 2015 splnených, 1 opatrenie bude plnené v roku 2016.

Zamestnanci OKS v priebehu roku 2015 operatívne riešili aj podania pacientov, ktoré nespĺňali náležitosti sťažnosti podľa zákona č. 9/2010 Z. z. o sťažnostiach, poukazovali však na niektoré nedostatky v činnosti FNsP FDR BB. Ústnych, telefonických, mailových a písomných podaní bolo v spolupráci so zainteresovanými zamestnancami jednotlivých pracovísk riešených celkom 72, čo je oproti roku 2014 pokles o 8 podaní, t. j. o 10 %, pričom ich zameranie bolo nasledovné: pripomienky k poskytovaniu zdravotnej starostlivosti, pripomienky k organizácii práce, nevhodné správanie personálu, nedovolenie sa do ambulancie kvôli objednaniam. Všetky uvedené podania boli vyriešené hneď pri ich podaní, resp. po ich doručení bola adresátovi odoslaná písomná odpoveď. Spísanie záznamu o podaní ústnej sťažnosti nebolo potrebné.

3.10.10.3 Kontroly vykonané vonkajšími kontrolnými orgánmi

V roku 2015 boli z odborných útvarov FNsP FDR BB na OKS predložené nasledovné správy o kontrolách vykonaných vonkajšími kontrolnými orgánmi:

- a) Úrad pre verejné obstarávanie Bratislava – kontrola zadávania koncesie na poskytnutie služieb na predmet „Koncesia na poskytnutie služieb liečebnej výživy a stravovania zamestnancov FNsP FDR BB Banská Bystrica“ – zistených 5 nedostatkov v aplikácii zákona o verejnom obstarávaní a procesné porušenia vo verejnom obstarávaní, ktoré nemali vplyv na výsledok verejného obstarávania.

3.10.11 Krízové riadenie

Činnosť Útvaru krízového riadenia a hospodárskej mobilizácie bola v roku 2015 vykonávaná v zmysle „Plánu hlavných úloh v oblasti prípravy na obranu, krízovú situáciu a na plnenie opatrení hospodárskej mobilizácie FNsP FDR BB v roku 2015, ktorý bol schválený Ministrom zdravotníctva SR.


Mimoriadna pozornosť bola venovaná pripravenosti FNŠP FDR BB na možné riešenie vysoko nebezpečných nákaz (VNN). Od apríla 2015 bolo na Oddelení infektológie zriadené infekčné pracovisko na úrovni biologickej ochrany BSL-3, ktoré je určené na primárnu izoláciu a následnú liečbu pacienta s VNN. Pracovisko je vybavené tzv. „Bioboxom“ s integrovanou dekontaminačnou komorou. Je vytvorený biotím, ktorý pravidelne precvičuje príslušné postupy.

Koncom minulého roka bolo z finančných prostriedkov MZ SR významne rozšírené a zabezpečené materiálno-technické vybavenie pracoviska o dekontaminačnú sprchu, ochranné pretlakové obleky, kukly.

Na pravidelných zasadnutiach Krízového štábu boli prejednávané aktuálne okruhy problémov, vychádzajúc z „Plánu hlavných úloh“ na základe usmernení z úrovne MZ SR OKM a SOKRZ BB kraja.

V Banskej Bystrici, 29. februára 2016

Fakultná nemocnica s poliklinikou
F. D. Roosevelta Banská Bystrica
Nám. L. Svobodu 1
975 17 Banská Bystrica
IČO: 00165549 DIČ: 2021095670
IČ DPH: SK2021095670 -1-



Ing. Míriam Lapuníková, MBA
riaditeľka

Príloha č. 1: Súvaha k 31.12.2015

Označenie	AKTÍVA	Číslo riad.	Účtovné obdobie k 31.12.2015			Bezprostredne predchádzajúce účtovné obdobie k 31.12.2014
			Brutto	Korekcia	Netto	
a	b	c	1	2	3	4
	SPOLU MAJETOK r. 002 + r. 033 + r.110 + r. 114	001	122 436 665,94	67 215 258,94	55 221 407,00	55 677 777,78
A.	Neobežný majetok súčet (r. 003+ r. 011 +024)	002	103 975 182,28	66 888 636,84	37 086 545,44	41 401 162,68
A.I.	Dlhodobý nehmotný majetok súčet (r. 004 až 010)	003	1 794 685,54	1 763 313,24	31 372,30	35 767,60
A.I.1.	Aktivované náklady na vývoj (012) - (072+091AÚ)	004				
2.	Softvér (013) - (073+091AÚ)	005	1 787 027,62	1 763 313,24	23 714,38	35 767,60
3.	Ocenené práva (014) - (074+091AÚ)	006				
4.	Drobný dlhodobý nehmotný majetok (018) - (078+091AÚ)	007				
5.	Ostatný dlhodobý nehmotný majetok (019) - (079 + 091AÚ)	008				
6.	Obstaranie dlhodobého nehmotného majetku (041) - (093)	009	7 657,92		7 657,92	
7.	Poskytnuté preddavky na dlhodobý nehmotný majetok (051) - (095AÚ)	010				
A.II.	Dlhodobý hmotný majetok súčet (r. 012 až r. 023)	011	102 180 496,74	65 125 323,60	37 055 173,14	41 365 395,08
A.II.1.	Pozemky (031) - (092AÚ)	012	4 176 326,16		4 176 326,16	4 301 639,85
2.	Umelecké diela a zbierky (032) - (092AÚ)	013				
3.	Predmety z drahých kovov (033)-(092AÚ)	014				
4.	Stavby (021) - (081 + 092AÚ)	015	46 456 306,56	27 200 879,26	19 255 427,30	20 452 034,80
5.	Samostatné huteľné veci a súbory huteľných vecí (022) - (082 + 092AÚ)	016	50 660 582,64	37 199 349,62	13 461 233,02	16 605 740,34
6.	Dopravné prostriedky (023) - (083 + 092AÚ)	017	568 550,46	565 922,16	2 628,30	886,48
7.	Pestovateľské celky trvalých porastov (025) - (085 + 092 AÚ)	018	5 423,39	5 423,39		
8.	Základné stádo a ťažné zvieratá (026) - (086 + 092 AÚ)	019				
9.	Drobný dlhodobý hmotný majetok (028) - (088 + 092AÚ)	020	153 843,90	153 749,17	94,73	93,61
10.	Ostatný dlhodobý hmotný majetok (029) - (089 + 092AÚ)	021				
11.	Obstaranie dlhodobého hmotného majetku (042) - (094)	022	159 463,63		159 463,63	5 000,00
12.	Poskytnuté preddavky na dlhodobý hmotný majetok (052) - (095AÚ)	023				
A.III.	Dlhodobý finančný majetok súčet (r. 025 až r. 032)	024				
A.III.1	Podielové cenné papiere a podiely v dcérskej účtovnej jednotke (061) - (096AÚ)	025				
2.	Podielové cenné papiere a podiely v obchodných spoločnostiach s podstatným vplyvom (062) - (096AÚ)	026				
3.	Realizovateľné cenné papiere (063) - (096AÚ)	027				
4.	Dlhové cenné papiere držané do splatnosti (065)-(096AÚ)	028				
5.	Pôžičky účtovnej jednotke v konsolidovanom celku (066) - (096AÚ)	029				
6.	Ostatné pôžičky (067) - (096AÚ)	030				
7.	Ostatný dlhodobý finančný majetok (069) - (096AÚ)	031				
8.	Obstaranie dlhodobého finančného majetku (043) - (096AÚ)	032				
B.	OBEŽNÝ MAJETOK súčet (r.034 + r. 040 + r. 048 + r. 060 + r. 085 + r. 098 + r. 104)	033	18 281 086,37	326 622,10	17 954 464,27	14 096 124,85
B.I.	Zásoby súčet (r. 035 až r. 039)	034	1 599 703,30		1 599 703,30	1 163 702,11
B.I.1.	Materiál (112 + 119) - (191)	035	130 824,35		130 824,35	90 009,91
2.	Nedokončená výroba a polotovary vlastnej výroby (121 + 122) - (192 + 193)	036				
3.	Výrobky (123) - (194)	037				
4.	Zvieratá (124) - (195)	038				
5.	Tovar (132 + 139) - (196)	039	1 468 878,95		1 468 878,95	1 073 692,20
B.II.	Zúčtovanie medzi subjektami verejnej správy súčet (r.041 až r.047)	040				
B.II.1.	Zúčtovanie odvodov príjmov rozpočtových organizácií do rozpočtu zriaďovateľa (351AÚ)	041				
2.	Zúčtovanie transferov štátneho rozpočtu (353AÚ)	042				
3.	Zúčtovanie transferov rozpočtu obce a vyššieho územného celku (355AÚ)	043				
4.	Zúčtovanie transferov zo štátneho rozpočtu v rámci konsolidovaného celku (356AÚ)	044				
5.	Ostatné zúčtovanie rozpočtu obce a vyššieho územného celku (357AÚ)	045				

Označenie	P A S Í V A	Číslo riad.	Bežné účtovné obdobie k 31.12.2015	Bezprostredne predchádzajúce obdobie k 31.12.2014
a	b	c	5	6
	VLASTNÉ IMANIE A ZÁVÄZKY r.116+r.126+r.180+r.183	115	55 221 407,00	55 677 777,78
A.	Vlastné imanie súčet (r.117 + r.120 + r.123)	116	-25 763 456,76	-22 205 758,72
A.I.	Oceňovacie rozdiely súčet (r.118 + r.119)	117		
A.I.1.	Oceňovacie rozdiely z precenenia majetku a záväzkov (+/- 414)	118		
2.	Oceňovacie rozdiely z kapitálových účastín (+/- 415)	119		
A.II.	Fondy súčet (r.121 + r.122)	120		
A.II.1.	Zákonný rezervný fond (421)	121		
2.	Ostatné fondy (427)	122		
A.III.	Výsledok hospodárenia (+/-) súčet (r.124 až r.125)	123	-25 763 456,76	-22 205 758,72
A.III.1	Nevysporiadaný výsledok hospodárenia minulých rokov (+/- 428)	124	-21 802 429,80	-17 533 094,03
2.	Výsledok hospodárenia za účtovné obdobie (+/-) r.001 - (r.117+ r.120+ r.124 + r.126 + r.180 + r.183)	125	-3 961 026,96	-4 672 664,69
B.	Záväzky súčet r.127 + r.132 + r.140 + r.151 + r.173	126	80 771 668,96	76 841 863,10
B.I.	Rezervy (r.128 až r.131)	127	1 109 038,17	
B.I.1	Rezervy zákonné dlhodobé (451AÚ)	128		
2.	Ostatné rezervy (459AÚ)	129	704 089,23	
3.	Rezervy zákonné krátkodobé (323AÚ, 451AÚ)	130	404 948,94	
4.	Ostatné krátkodobé rezervy (323AÚ, 459AÚ)	131		
B.II.	Zúčtovanie medzi subjektami verejnej správy (r.133 až r.139)	132	28 048 868,43	28 971 968,01
B.II.1	Zúčtovanie odvodov príjmov rozpočtových organizácií do rozpočtu zriaďovateľa (351AÚ)	133		
2.	Zúčtovanie transferov štátneho rozpočtu (353AÚ)	134	28 045 868,43	28 971 968,01
3.	Zúčtovanie transferov rozpočtu obce a VÚC (355AÚ)	135		
4.	Zúčtovanie transferov zo štátneho rozpočtu v rámci konsolidovaného celku (356AÚ)	136		
5.	Ostatné zúčtovanie rozpočtu obce a VÚC (357AÚ)	137		
6.	Zúčtovanie transferov zo štátneho rozpočtu iným subjektom (358AÚ)	138		
7.	Zúčtovanie transferov medzi subjektami verejnej správy (359AÚ)	139	3 000,00	
B.III.	Dlhodobé záväzky súčet r.141 až r.150	140	431 803,66	515 622,89
B.III.1	Ostatné dlhodobé záväzky (479)	141		
2.	Dlhodobé prijaté preddávky (475AÚ)	142		
3.	Dlhodobé zmenky na úhradu (478AÚ)	143		
4.	Záväzky zo sociálneho fondu (472)	144	431 803,66	515 622,89
5.	Záväzky z nájmu (474AÚ)	145		
6.	Dlhodobé nevyfaktúrované dodávky (476AÚ)	146		
7.	Pohľadávky a záväzky z pevných termínovaných operácií (373AÚ)	147		
8.	Predané opcie (377AÚ)	148		
9.	Iné záväzky (379AÚ)	149		
10.	Vydané dlhopisy dlhodobé (473AÚ) - (255AÚ)	150		
B.IV.	Krátkodobé záväzky súčet (r.152 až r.172)	151	51 181 958,70	45 749 018,03
B.IV.1	Dodávatelia (321)	152	38 409 784,74	32 544 798,53
2.	Zmenky na úhradu (322, 478AÚ)	153		
3.	Prijaté preddávky (324, 475AÚ)	154		502 166,60
4.	Ostatné záväzky (325, 479AÚ)	155	1 765 709,32	1 595 777,53
5.	Navyfaktúrované dodávky (326, 476AÚ)	156		
6.	Záväzky z nájmu (474AÚ)	157		
7.	Pohľadávky a záväzky z pevných termínovaných operácií (373AÚ)	158		
8.	Predané opcie (377AÚ)	159		
9.	Iné záväzky (379AÚ)	160	143 333,45	22 208,76
10.	Záväzky z upísaných nesplatených cenných papierov a vkladov (367)	161		
11.	Záväzky voči združeniu (368)	162		
12.	Zamestnanci (331)	163		
13.	Ostatné záväzky voči zamestnancom (333)	164	3 301,58	3 214,48

Príloha č. 2: Výkaz ziskov a strát k 31.12.2015

Číslo účtu alebo skupiny	Náklady	Číslo riadku	Bežné účtovné obdobie k 31.12.2015			Bezprostredne predchádzajúce účtovné obdobie k 31.12.2014
			Hlavná činnosť	Podnikateľská činnosť	Spolu	
a	b	c	1	2	3	
50	Spotrebované nákupy (r.002 až r.005)	001	27 498 434,76	5 784 526,94	33 282 961,70	27 383 372,44
501	Spotreba materiálu	002	25 157 707,91	30 447,19	25 188 155,10	21 708 079,27
502	Spotreba energie	003	2 340 726,85	444 653,58	2 785 380,43	2 858 990,15
503	Spotreba ostatných neskladovateľných dodávok	004	0,00	0,00	0,00	0,00
504	Predaný tovar	005	0,00	5 309 426,17	5 309 426,17	2 816 303,02
51	Služby (r. 007 až r.010)	006	4 669 125,71	570 097,75	5 239 223,46	4 860 611,15
511	Opravy a udržiavanie	007	1 207 119,20	6 890,95	1 214 010,15	1 087 058,59
512	Cestovné	008	5 054,27	0,00	5 054,27	3 251,99
513	Náklady na reprezentáciu	009	1 628,65	0,00	1 628,65	1 890,55
518	Ostatné služby	010	3 455 323,59	563 206,80	4 018 530,39	3 768 410,02
52	Osobné náklady (r. 012 až r.016)	011	36 257 121,25	261 519,25	36 518 640,50	33 800 330,89
521	Mzdové náklady	012	26 367 036,27	189 759,61	26 556 795,88	24 737 373,77
524	Zákonné sociálne poistenie	013	9 136 922,56	66 123,89	9 203 046,45	8 613 726,70
525	Ostatné sociálne poistenie	014	0,00	0,00	0,00	0,00
527	Zákonné sociálne náklady	015	671 228,13	5 635,75	676 863,88	374 652,30
528	Ostatné sociálne náklady	016	81 934,29	0,00	81 934,29	74 578,12
53	Dane a poplatky (r. 018 až r.020)	017	90 275,55	15 722,18	105 997,73	118 111,64
531	Daň z motorových vozidiel	018	805,55	0,00	805,55	398,00
532	Daň z nehnuteľností	019	88 855,61	15 722,18	104 577,79	112 358,81
538	Ostatné dane a poplatky	020	614,39		614,39	5 354,83
54	Ostatné náklady na prevádzkovú činnosť (r. 022 až r.028)	021	450 631,84	550 550,62	1 001 182,46	619 464,49
541	Zostatková cena predaného dlhodobého nehmotného majetku a dlhodobého hmotného majetku	022	68 931,75	445 620,79	514 552,54	38 903,27
542	Predaný materiál	023	0,00	0,00	0,00	0,00
544	Zmluvné pokuty, penále a úroky z omeškania	024	29 316,93	0,00	29 316,93	160 811,81
545	Ostatné pokuty, penále a úroky z omeškania	025	0,00	0,00	0,00	627,10
546	Odpis pohľadávky	026	99 551,15	19 833,07	119 384,22	0,00
548	Ostatné náklady na prevádzkovú činnosť	027	231 655,00	82 154,92	313 809,92	305 797,30
549	Manká a škody	028	21 177,01	2 941,84	24 118,85	113 325,01
55	Odpisy, rezervy a opravné položky z prevádzkovej činnosti a finančnej činnosti a zúčtovanie časového rozlíšenia (r.030+031+036+039)	029	6 097 795,52	517 575,45	6 615 370,97	7 996 093,74
551	Odpisy dlhodobého nehmotného a dlhodobého hmotného majetku	030	5 261 034,82	196 889,88	5 457 924,70	7 322 509,14
	Rezervy a opravné položky z prevádzkovej činnosti (r.032 až 035)	031	836 760,70	320 685,57	1 157 446,27	673 584,60
552	Tvorba zákonných rezerv z prevádzkovej činnosti	032	0,00	0,00	0,00	0,00
553	Tvorba ostatných rezerv z prevádzkovej činnosti	033	825 269,96	5 554,21	830 824,17	0,00
557	Tvorba zákonných opravných položiek z prevádzkovej činnosti	034	0,00	315 131,36	315 131,36	570 321,07
558	Tvorba ostatných opravných položiek z prevádzkovej činnosti	035	11 490,74	0,00	11 490,74	103 263,53
	Rezervy a opravné položky z finančnej činnosti (r.037 až 038)	036	0,00	0,00	0,00	0,00
554	Tvorba rezerv z finančnej činnosti	037	0,00	0,00	0,00	0,00
559	Tvorba opravných položiek z finančnej činnosti	038	0,00	0,00	0,00	0,00
555	Zúčtovanie komplexných nákladov budúcich období	039	0,00	0,00	0,00	0,00
56	Finančné náklady (r.041 až r.048)	040	2 866,19	0,00	2 866,19	2 817,54
561	Predané cenné papiere a podiely	041	0,00	0,00	0,00	0,00
	Úroky	042	1,16	0,00	1,16	6,29
563	Kurzové straty	043	201,58	0,00	201,58	115,50

Číslo účtu alebo skupiny	Výnosy, daň z príjmov a výsledok hospodárenia	Čís. riadku	Bežné účtovné obdobie k 31.12.2015			Bezprostredne predchádzajúce účtovné obdobie k 31.12.2014
			Hlavná činnosť	Podnikateľská činnosť	Spolu	
a	b	c	1	2	3	4
60	Tržby za vlastné výkony a tovar (r.066 až 068)	065	65 032 957,95	6 837 751,20	71 870 709,15	63 287 924,36
601	Tržby za vlastné výrobky	066	0,00	0,00	0,00	0,00
602	Tržby z predaja služieb	067	65 032 957,95	1 012 232,85	66 045 190,80	60 150 715,01
604	Tržby za predaný tovar	068	0,00	5 825 518,35	5 825 518,35	3 137 209,35
61	Zmena stavu vnútroorganizačných zásob (r.070 až 073)	069	0,00	0,00	0,00	0,00
611	Zmena stavu nedokončenej výroby	070	0,00	0,00	0,00	0,00
612	Zmena stavu polotovarov	071	0,00	0,00	0,00	0,00
613	Zmena stavu výrobkov	072	0,00	0,00	0,00	0,00
614	Zmena stavu zvierat	073	0,00	0,00	0,00	0,00
62	Aktívacia (r.075 až 078)	074	1 050,00	0,00	1 050,00	1 296,00
621	Aktívacia materiálu a tovaru	075	1 050,00	0,00	1 050,00	1 296,00
622	Aktívacia vnútroorganizačných služieb	076	0,00	0,00	0,00	0,00
623	Aktívacia dlhodobého nehmotného majetku	077	0,00	0,00	0,00	0,00
624	Aktívacia dlhodobého hmotného majetku	078	0,00	0,00	0,00	0,00
63	Daňové a colné výnosy a výnosy z poplatkov (r.080 až 082)	079	0,00	0,00	0,00	0,00
631	Daňové a colné výnosy štátu	080	0,00	0,00	0,00	0,00
632	Daňové výnosy samosprávy	081	0,00	0,00	0,00	0,00
633	Výnosy z poplatkov	082	0,00	0,00	0,00	0,00
64	Ostatné výnosy z prevádzkovej činnosti (r.084 až 089)	083	759 779,04	1 229 860,59	1 989 639,63	465 709,32
641	Tržby z predaja dlhodobého nehmotného majetku a dlhodobého hmotného majetku	084	271 812,01	1 063 593,83	1 335 405,84	48 666,67
642	Tržby z predaja materiálu	085	0,00	0,00	0,00	0,00
644	Zmluvné pokuty, penále a úroky z omeškania	086	0,00	865,15	865,15	299,21
645	Ostatné pokuty, penále a úroky z omeškania	087	55,06	0,00	55,06	320,15
646	Výnosy z odpísaných pohľadávok	088	0,00	0,00	0,00	0,00
648	Ostatné výnosy z prevádzkovej činnosti	089	487 911,97	165 401,61	653 313,58	416 423,29
65	Zúčtovanie rezerv a opravných položiek z prevádzkovej činnosti a finančnej činnosti a zúčtovanie časového rozlíšenia (r.091+096+099)	090	103 263,53	570 321,07	673 584,60	478 021,54
	Zúčtovanie rezerv a opravných položiek z prevádzkovej činnosti (r.092 až 095)	091	103 263,53	570 321,07	673 584,60	478 021,54
652	Zúčtovanie zákonných rezerv z prevádzkovej činnosti	092	0,00	0,00	0,00	0,00
653	Zúčtovanie ostatných rezerv z prevádzkovej činnosti	093	0,00	0,00	0,00	0,00
657	Zúčtovanie zákonných opravných položiek z prevádzkovej činnosti	094	0,00	570 321,07	570 321,07	374 777,93
658	Zúčtovanie zostatných opravných položiek z prevádzkovej činnosti	095	103 263,53	0,00	103 263,53	103 243,61
	Zúčtovanie rezerv a opravných položiek z finančnej činnosti (r.097 až 098)	096	0,00	0,00	0,00	0,00
654	Zúčtovanie rezerv z finančnej činnosti	097	0,00	0,00	0,00	0,00
659	Zúčtovanie opravných položiek z finančnej činnosti	098	0,00	0,00	0,00	0,00
655	Zúčtovanie komplexných výnosov budúcich období	099	0,00	0,00	0,00	0,00
66	Finančné výnosy (r.101 až 108)	100	398,57	0,00	398,57	604,17
661	Tržby z predaja cenných papierov a podielov	101	0,00	0,00	0,00	0,00
662	Úroky	102	375,17	0,00	375,17	537,11
663	Kurzové zisky	103	23,40	0,00	23,40	67,06
664	Výnosy z precenenia cenných papierov	104	0,00	0,00	0,00	0,00
665	Výnosy z dlhodobého finančného majetku	105	0,00	0,00	0,00	0,00
666	Výnosy z krátkodobého finančného majetku	106	0,00	0,00	0,00	0,00
667	Výnosy z derivátových operácií	107	0,00	0,00	0,00	0,00

Príloha č. 3: Ukazovatele finančnej analýzy

Finančný ukazovateľ	hodnota finančného ukazovateľa v roku 2013	hodnota finančného ukazovateľa v roku 2014	hodnota finančného ukazovateľa v roku 2015	odporúčaná hodnota	súčasný stav
<i>okamžitá likvidita</i>	0,03	0,06	0,09	0,2 - 0,8	Nedosaňuje ani úroveň 0,2, kedy by sme mohli hovoriť o okamžitej likvidite, teda okamžite dostupných finančných prostriedkoch na finančných účtoch
<i>celková likvidita</i>	0,32	0,31	0,35	1,5 - 2,5	Hodnota koeficientu je nižšia ako odporúčaná, teda ide o nepomer medzi obežným majetkom a záväzkami, bež. bankovými úvermi a krátkodob. bankovými výpomocami
<i>priemerná doba inkasa pohľadávok</i>	65,05	57,49	59,38	podľa odvetvia	
<i>rentabilita celkového kapitálu</i>	-0,32	-0,40	-0,47	9,5 - 16,0	Nedošlo k zhodnoteniu celkového kapitálu vloženého do podniku, nakoľko hospodársky výsledok bola strata
<i>ukazovateľ finančnej samostatnosti</i>	-0,32	-0,40	-0,47	> 0,3	Dosahuje odporúčanú hodnotu, čo však neznamená dosahovanie zisku, ale pokles rentability
<i>ukazovateľ finančnej stability</i>	-0,28	-0,39	-0,44	> 2,9	Nízka hodnota ukazovateľa hovorí o zlej platobnej schopnosti a o tom, že v komerčnej sfére by nemocnici pri takýchto výsledkoch hrozil bankrot
<i>podiel cudzieho a vlastného kapitálu</i>	-4,04	-3,46	-3,46	< 0,7	Ide o rozdielovú podobu ukazovateľa celkovej likvidity, teda vývoj v čase, kde dosahujeme záporné hodnoty
<i>celková zadlženosť</i>	1,31	1,38	1,39	—	Vyjadruje podiel záväzkov na majetku
<i>stupeň odpísania investičného majetku</i>	0,56	0,62	0,62	=1	Udáva podiel odpísanej časti majetku

Príloha č. 4: Počet prijatých pacientov v r. 2015 podľa okresov

Okres	Jan	Feb	Mar	Apr	Maj	Jun	Jul	Aug	Sep	Okt	Nov	Dec	SPOLU	SPOLU	
Banská Bystrica	1 292	1 148	1 284	1 234	1 193	1 223	1 123	1 052	1 202	1 264	1 254	1 020	14 289		
Banská Štiavnica	45	51	48	53	54	43	54	46	56	57	60	45	612		
Brezno	245	232	292	243	221	274	204	215	258	236	258	166	2 844		
Detva	51	63	62	58	40	68	39	49	43	57	70	38	638		
Krupina	34	56	58	62	62	65	60	56	72	56	69	53	703		
Lučenec	62	60	73	77	86	73	55	61	58	78	74	70	827		
Poltár	33	16	32	26	23	36	31	26	35	30	35	32	355		
Revúca	42	50	55	45	63	45	39	47	45	41	32	35	539		
Rimavská Sobota	100	83	88	83	83	89	76	75	77	94	95	72	1 015		
Veľký Krtíš	76	72	94	89	80	87	102	80	90	70	83	50	973		
Zvolen	209	193	246	206	207	231	189	184	183	243	232	179	2 502		
Žarnovica	72	52	53	68	74	74	61	40	58	62	54	52	720		
Žiar nad Hronom	124	120	135	110	95	135	112	93	103	132	117	85	1 361	27378	BBSK
Bytča	6	5	3	6	6	5	4	4	1	2	3	2	47		
Čadca	2	7	12	8	7	11	10	7	15	12	6	5	102		
Dolný Kubín	4	7	2	3	3	4	3	6	3	6	5	2	48		
Kysucké Nové Mesto	3	4	2	1	2	2	3	4	7	1	3	5	37		
Liptovský Mikuláš	20	20	16	16	19	20	14	12	21	20	27	9	214		
Martin	7	9	4	7	7	5	4	2	7	6	7	6	71		
Námestovo	2	4	9	2	7	12	5	6	3	7	7	7	71		
Ružomberok	11	16	18	14	10	17	15	5	11	13	17	10	157		
Turčianske Teplice	4	5	1	4		2	3	2	2		3	4	30		
Tvrdošín	1	7	2	5	2	4	3	1	6	2	3	3	39		
Žilina	12	15	26	19	24	16	14	20	21	15	11	11	204	1020	ŽSK
Komárno	3	6	7	4	2	4	1	3	4	4	3	1	42		
Levice	31	24	28	21	33	32	41	27	21	31	30	28	347		
Nitra	6	10	14	12	13	10	10	9	17	13	15	9	138		
Nové Zámky	9	8	8	4	8	9	3	2	5	9	7	3	75		
Šaľa	6	4	2	6	2	3	1	5	5	3	3	5	45		
Topoľčany	6	1	10	12	6	10	7	8	9	6	6	4	85		
Zlaté Moravce	6	9	3	7	4	2	5	4	4	5	4	3	56	788	NRSK
Gelnica		1	1	2	1	2		2	1			2	12		
Košice I	3	1	1	4	3	3	11	2	6	6	6	8	54		
Košice II		1											1		
Košice III		2											2		
Košice-okolie	1	2	1	3	1	2	1	4	1	1	2	1	20		
Michalovce	3	4	2	1	1	2	7	3	4	4	3	5	39		
Rožňava	4	4	9	6	3	4	4	6	7	4	4	2	57		
Sobrance	2		1	1		1	1					3	9		
Spišská Nová Ves	4	6	7	3	3	7	5	7	2	4	5	2	55		
Trebišov	1		3	5	6	1	1	3	4		5	2	31	280	KESK
Bratislava I	8	3	7	4	10	5	9	13	14	14	11	11	109		
Bratislava II	3	3	1	1	2	5	7	1	2	1	1	4	31		
Bratislava III	3		4	1	1	1	1	2	1	1	1	4	20		
Bratislava IV	1	3	2	3	1	3	2	4	4	5	4	5	37		
Bratislava V	5	1		3	3	5	6	1	6	1	2	2	35		
Malacky	3	1	1				2	1		2	3	1	14		
Pezinok	4	3	7	1	3	3	3	5	2		3	1	32		
Senec	3	2	2	2	1	1	5	3	3	1	1	2	26	304	BASK
Bánovce nad Bebravou	4	7	1	5	8	8	8	3	6	5	3	6	64		
Ilava	5	1	2	4	4	3	8	2	3	3	7	5	47		
Myjava				2	1	1		1			1		6		
Nové Mesto n.Váhom	7	6	8	6	1	2	7	3	1	1	3	5	50		
Partizánske	3	10	7	11	5	5	10	3	2	4	3	1	64		
Považská Bystrica	2	6	9	5	10	4		3	8	7	7	5	66		
Prievidza	35	46	43	48	49	38	40	29	40	62	36	26	492		
Púchov	1		3	4	6	1	2	1	1	2	2	2	25		
Trenčín	2	4	6	5	7	5	4	7	11	2	5	2	60	874	TNSK
Bardejov	2	3	3	4	5	3		1	2	2	5	3	33		
Humenné		4	1		5	1	2	3	5	6	6	3	36		
Kežmarok	4	2	2	3	3	5	1	5	2	3	3	1	34		
Levoča	1	1	1	1	5	3	1	2	3	2	1	2	23		
Medzilaborce	1		1		3	1	1		1		1		9		
Poprad	12	8	11	9	11	9	13	9	14	10	10	8	124		
Prešov	5	6	7	6	10	5	5	1	6	4	9	2	66		
Sabinov		1	1	2	2		1	1	2	1	1	1	13		
Snina			4	1		1			2	7	1	1	17		
Stará Ľubovňa	3	2	5	3	2	2	2	5	1	2	2	3	32		
Stropkov		2					2	2			1		7		
Svidník	1			1	1	2	2	1		2	4	1	15		
Vranov nad Topľou	7	5	1	2	4	2		4	3		3	2	33	442	POSK

Príloha č. 5: Počet prijatých pacientov v r. 2015 podľa krajov a oddelení

Oddelenie	BBSK	BASK	KESK	NRSK	POSK	TNSK	TTSK	ŽSK	Nezar.	Celkový súčet
AGGS - Algeziológia	414	11	5	17	6	10	12	11	14	500
DERV - Dermatovenerologická	694	4		40	2	19	1	6	28	794
DCHS - dlhodobochorí	379	2	1	6	1	2		3	6	400
GASS - Gastroenterológia	120		4	13	1	5		1	8	152
GYNP - Gynekológia perin.	230	2	1	4	4	3	1	1	5	251
GYNS - Gynekológia	1 562	19	13	17	18	23	24	36	44	1 756
HEMJ - Hematológia JIS	491	5				5		7	17	525
HEMO - Onkohematológia	1									1
HEMS - Hematológia	94						1	1		96
HEMT - Hematologia-transplant	4							2		6
HEPS - Hepatologia - štandard	329	18	27	92	48	46	14	68	13	655
HEPT - Transplantácie pečene	16	1	4	7	15	13	2	15	1	74
CHCS - Chirurgia cievna	489	11	3	25	2	54	28	82	21	715
CHIJ - Chirurgia JIS	69		1	3	2	4	1	3	1	84
CHVS - Chirurgia	1 783	26	20	62	23	51	11	45	68	2 089
INFO - Infekčné štandard	1 359	22	5	7	4	18	3	24	45	1 487
INTJ - Interná klinika JIS	135		5	12	6	9	2	3	10	182
INTS - Interná klinika	1 660	11	12	31	14	20	1	19	45	1 813
JGYN - jednodňová GYN	1									1
JOCK - OCK jednodňová	1									1
JORT - Ortopédia - JZS	3									3
JURO - urologia - JZS	2			1						3
NEFS - Nefrologia - štandard	571	7	4	31	5	9	2	19	17	665
NEFT - transplantácie obličiek	82	5	3	7	3	17	4	23	5	149
NEJV - Novorodenci JIS/JIRS VŠZP	104			1		2	1		3	111
NEOJ - Novorodenci JIS/JIRS Dôv+Uni	119			3		3			6	131
NEOR - Novorodenecká JIRS	22					1			2	25
NEOS - Novorodenci	809	10	5	4	7	14	2	5	23	879
NEUJ - II.Neurologická klinika JIS	200	1	1	1		3	1	5	4	216
NEUS - II.Neurologická klinika	1 628	13	5	12	11	15	4	39	52	1 779
NCHJ - Neurochirurgia JIS	79			1	1		1	3	4	89
NCHS - Neurochirurgia	546	2	7	4	18	29	3	41	22	672
NJVS - Novorodenci - JVS Dôv+Uni	24		1			2				27
OAIM - OAIM	116		1	2	1	5		4	7	136
OCKS - Očná klinika	891	7	17	45	55	99	15	32	21	1 182
OMCH - Minimálna chir.a endoskop.	351	13	12	35	42	31	9	71	10	574
ONKS - Onkológia	1 348			76	15	22	2	39	114	1 616
OPLS - Pracovné lekárstvo	411		1	2	1	30		3	4	452
ORLS - ORL	436	2	1	2	3	1	1	4	19	469
ORTS - Ortopédia	1 220	6	1	18	3	27	7	47	44	1 373
PAFO - Pneumológia onko	4									4
PAFS - Pneumológia	547	2	1	1	1	2	1	6	23	584
PFOD - Pneumológia onko - Dôvera	89								8	97
PFOU - Pneumológia onko-Union	21								2	23
PFOV - Pneumológia onko-VŠZP	222					2		11	5	240
PCHM - Mikrochirurgická plastika	9							2	1	12
PCHS - Plastická chirurgia	388	2	5	17	3	25	6	27	17	490
PSYS - Psychiatria	907	16	9	13	9	25	10	19	23	1 031
RGYD - Gynekológia-rob.as.chir.Dôvera	6		1					1		8
RGYU - Gynekológia-rob.as.chir.Union	1					2				3
RGYV - Gynekológia-rob.as.chir. VŠZP	18				1			3		22
RCHD - Chirurgia-rob.as.chir. Dôvera	5			1						6
RCHV - Chirurgia-rob.as.chir. VŠZP	21									21
RORD - ORL-rob.asist.chir. Dôvera	1									1
RORV - ORL-rob.asist.chir.VŠZP	1									1
RURD - Urológia-rob.asist.chir.Dôvera	24	5	6	7	4	4	4	3		57
RURU - Urológia-rob.asist.chi-Union	4					1		2		7
RURV - Urológia-rob.asist.chir-VŠZP	68	7	19	10	4	18	4	9		139
TRAS - Traumatológia	1 650	28	13	19	15	28	10	37	79	1 879

Príloha č. 6: Počet prijatých pacientov v r. 2015 podľa jednotlivých okresov a oddelení

Bratislavský samosprávny kraj

Oddelenie	Bratislava I	Bratislava II	Bratislava III	Bratislava IV	Bratislava V	Malacky	Pezinok	Senec	Celkový súčet
001-interné	5	1		1			2	2	11
001-interné -dlhodobochorí	1	1							2
001-interné -transplant				4				1	5
001-interné-hepatológia	9	1	5	2			1		18
001-interné-nefrológia	5	1					1		7
001-interné-transplant								1	1
002-infekčné	7	5			5	3	1	1	22
003-pneumológia	1	1							2
004-neurológia	6	1	1	4			1	1	14
005-psychiatria	1	2		5	5	1	2		16
009-gynekológia	14	4	4	6	2		5	5	40
010-chirurgia	1				1				2
010-chirurgia	6	3	1	3	6	1	4	2	26
010-chirurgia-OMICHE	4	2	1	3	1	1		2	14
011-ortopédia	4	1			1		1	2	9
012-urológia	3	2	1	2	1	1		2	12
013-traumatológia	14	2	2	3	5	3	2	3	34
014-ORL	1			1					2
015-očné	2	1	1		3		1		8
018-kožné	1		1	1	1				4
031-hematológia	5								5
037-neurochirurgia						1		1	2
038-plastická chirurgia	1		1			1			3
046-algeziológia	1	1	1		1	2	5		11
051-novorodenecké	7	1					1	1	10
068-cievna chirurgia	9				2			1	12
robot-urológia	1	1	1	2	1		5	1	12
Celkový súčet	109	31	20	37	35	14	32	26	304

Nitriansky samosprávny kraj

Oddelenie	Gelnica	Košice I	Košice II	Košice III	Košice-okolie	Michalovce	Rožňava	Sobrance	Spíšská Nová Ves	Trebišov	Celkový súčet
001-interné		2	1			1	2		5	1	12
001-interné -dlhodobochorí							1				1
001-interné -gastroenterológia						1	2			1	4
001-interné -transplant							1		2		3
001-interné-hepatológia	3	10			1	4	1		8	3	30
001-interné-JIS		4					1				5
001-interné-nefrológia		2						1	1		4
001-interné-transplant				1					3		4
002-infekčné	2	2			2	1					7
003-pneumológia										1	1
004-neurológia	1	2			1	2			1		7
005-psychiatria		4					4	1			9
009-gynekológia		2			2	4	8		8		24
010-chirurgia		1								2	3
010-chirurgia	1	5				3	6		4	2	21
010-chirurgia JIS						1					1
010-chirurgia-OMICHE	2				2	3	1	4	2	1	15
011-ortopédia					1		2	1	2		6
012-urológia		4			3	2	7		5	2	23
013-traumatológia		4			1	2	2		6	1	16
014-ORL		1			1	1					3
015-očné	2				1	8	4	1	2	6	24
025-OAIM								1			1
037-neurochirurgia				1		2	1		3		7
038-plastická chirurgia	1	1			1		5				8
046-algeziológia		1			2		2				5
051-novorodenecké					1		3		2		6
068-cievna chirurgia							3				3
306-pracovné lekárstvo									1		1
robot-gynekológia										1	1
robot-urológia		9			1	4	1			10	25
Celkový súčet	12	54	1	2	20	39	57	9	55	31	280

Košický samosprávny kraj

Oddelenie	Gelnica	Košice I	Košice II	Košice III	Košice-okolie	Michalovce	Rožňava	Sobrance	Spíšská Nová Ves	Trebišov	Celkový súčet
001-interné		2	1			1	2		5	1	12
001-interné -dlhodobochorí							1				1
001-interné -gastroenterológia						1	2			1	4
001-interné -transplant							1		2		3
001-interné-hepatológia	3	10			1	4	1		8	3	30
001-interné-JIS		4					1				5
001-interné-nefrológia		2						1	1		4
001-interné-transplant				1					3		4
002-infekčné	2	2			2	1					7
003-pneumológia										1	1
004-neurológia	1	2			1	2			1		7
005-psychiatria		4					4	1			9
009-gynekológia		2			2	4	8		8		24
010-chirurgia		1								2	3
010-chirurgia	1	5				3	6		4	2	21
010-chirurgia JIS						1					1
010-chirurgia-OMICHE	2				2	3	1	4	2	1	15
011-ortopédia					1		2	1	2		6
012-urológia		4			3	2	7		5	2	23
013-traumatológia		4			1	2	2		6	1	16
014-ORL		1			1	1					3
015-očné	2				1	8	4	1	2	6	24
025-OAIM								1			1
037-neurochirurgia				1		2	1		3		7
038-plastická chirurgia	1	1			1		5				8
046-algeziológia		1			2		2				5
051-novorodenecké					1		3		2		6
068-cievna chirurgia							3				3
306-pracovné lekárstvo									1		1
robot-gynekológia										1	1
robot-urológia		9			1	4	1			10	25
Celkový súčet	12	54	1	2	20	39	57	9	55	31	280

Prešovský samosprávny kraj

Oddelenie	Bardejov	Humenné	Kežmarok	Levoča	Medzilaborce	Poprad	Prešov	Sabinov	Snina	Stará Ľubovňa	Stropkov	Svidník	Vranov nad Topľou	Celkový súčet
001-interné	1		2	2		5	1		1		1		1	14
001-interné -dlhodobochorí						1								1
001-interné -gastroenterológia						1								1
001-interné -transplant			1										2	3
001-interné-hepatológia	2	1	1	1	6	11	15			2	3	4	2	48
001-interné-JIS				1		2				1			2	6
001-interné-nefrológia							1	1		1		1	1	5
001-interné-transplant			3	1		4	5			2				15
002-infekčné				1	2		1							4
003-pneumológia				1										1
004-neurológia	3	1		1		1	3			1	1			11
005-psychiatria	1	1		1		3	3							9
009-gynekológia	3	10	2	1		20	11	4	3	1		1	9	65
010-chirurgia					1	1								2
010-chirurgia	4	3	2	2		7	2	1				1	1	23
010-chirurgia JIS			1				1							2
010-chirurgia-OMICHE	3	3	4	6		7	9		1	4	2	4		43
011-ortopédia	1	1	1			3	3							9
012-urológia	4	3		1		3	2	6	1	2		3	1	26
013-traumatológia	3	1	3	3		2	6		1	2		1	2	24
014-ORL	1	3	1			1								6
015-očné	3	5	6	1		26	2		4	4			7	58
018-kožné						1			1					2
019-onkológia	2					4				9				15
025-OAIM		1												1
037-neurochirurgia	1		5			10				2			1	19
038-plastická chirurgia						1			1	1				3
046-algeziológia			1			4							1	6
051-novorodenecké	1	1	1						2				2	7
068-cievna chirurgia		1				1	1							3
306-pracovné lekárstvo													1	1
robot-gynekológia						1								1
robot-urológia		1				4		1	2					8
Celkový súčet	33	36	34	23	9	124	66	13	17	32	7	15	33	442

Trenčiansky samosprávny kraj

Oddelenie	Bánovce nad Bebravou	Ilava	Myjava	Nové Mesto nad Váhom	Partizánske	Považská Bystrica	Prievidza	Púchov	Trenčín	Cellkový súčet
001-interné	1	1	1	1		2	12		2	20
001-interné -dlhodobochorí				1			1			2
001-interné -gastroenterológia				1			4			5
001-interné -transplant	2			2	2		8		3	17
001-interné-hepatológia	2	5		10	2	7	14	2	4	46
001-interné-JIS		2				2	5			9
001-interné-nefrológia	3	1		1	1	1			2	9
001-interné-transplant		1		1		5	3	2	1	13
002-infekčné		1	1	1	3	1	10		1	18
003-pneumológia					2		1	1		4
004-neurológia				2	1		12	1	2	18
005-psihiatria		3		3		1	15		3	25
009-gynekológia	8	4		5	12		29	6	2	66
010-chirurgia	1		1	2			3			7
010-chirurgia	7	5		1	3	3	28	1	3	51
010-chirurgia JIS						1	1		2	4
010-chirurgia-OMICHE	4				3	5	12	1	7	32
011-ortopédia	1			3	2	7	16	5	2	36
012-urológia	3	6	1	1	1	6	44	1	6	69
013-traumatológia	6			6	5	7	19	1	8	52
014-ORL					1		4	1		6
015-očné	2	2	2	1	10	8	79		5	109
018-kožné		1			2		15	1		19
019-onkológia	13				2	1	5		1	22
025-OAIM	2	1		1		1				5
031-hematológia					5					5
037-neurochirurgia		4			1	1	22	1		29
038-plastická chirurgia	2	2		2	1		23		1	31
046-algeziológia							8	1	1	10
051-novorodenecké	3				1		18			22
068-cievna chirurgia	4	8		2	1	2	38		3	58
306-pracovné lekárstvo						1	29			30
robot-gynekológia					1		1			2
robot-urológia				3	2	4	13		1	23
Cellkový súčet	64	47	6	50	64	66	492	25	60	874

Trnavský samosprávny kraj

Oddelenie	Dunajská Streda	Galanta	Hlohovec	Piešťany	Senica	Skalica	Trnava	Celkový súčet
001-interné			1					1
001-interné -transplant	2	1			1			4
001-interné-hepatológia	3	1		4		3		11
001-interné-JIS	1						1	2
001-interné-nefrológia	1	1						2
001-interné-transplant							2	2
002-infekčné					1			1
003-pneumológia					1			1
004-neurológia	1	1					2	4
005-psychiatria	3	3		1	1	1	1	10
009-gynekológia	1	24	3	3	6	1	10	48
010-chirurgia		2			2	2	4	10
010-chirurgia JIS							1	1
010-chirurgia-OMICHE	2	1			1		3	7
011-ortopédia	2			1		2	3	8
012-urológia	1	1	2		1	2	1	8
013-traumatológia	2	1	2	3			5	13
014-ORL	1		1					2
015-očné		1	1	2	5	1	3	13
018-kožné		1						1
019-onkológia		1	1					2
031-hematológia		1						1
037-neurochirurgia		1	1				2	4
038-plastická chirurgia				2			3	5
046-algeziológia	1	3	2	1		2	3	12
051-novorodenecké				1	1		1	3
068-cievna chirurgia	1	3		12	1	6	6	29
robot-urológia	1	1	2		1		3	8
Celkový súčet	23	48	16	30	22	20	54	213

Žilinský samosprávny kraj

Oddelenie	Bytča	Čadca	Dolný Kubín	Kysucké Nové Mesto	Liptovský Mikuláš	Martin	Námestovo	Ružomberok	Turčianske Teplice	Tvrdošín	Žilina	Celkový súčet
001-interné		4			4	2		3	2	1	3	19
001-interné -dlhodobochorí		1				2						3
001-interné -gastroenterológia											1	1
001-interné -transplant		1	3		3	2	1	8		3	2	23
001-interné-hepatológia	5	19	3	2	8	2	8	3	2	3	13	68
001-interné-JIS	1						1			1		3
001-interné-nefrológia	1	4	1					8		3	2	19
001-interné-transplant						2	5			1	7	15
002-infekčné	1		1			3	8	5	1		5	24
003-pneumológia	11	1			1			1	2		1	17
004-neurológia		2	3		17	4	5	4		4	5	44
005-psychiatria			1	2	2	5	1	1	1	1	5	19
009-gynekológia		5	2	8	13	3		13	1	1	35	81
010-chirurgia			1		1		1			1		4
010-chirurgia	4	3	2		6	3	5	4	3	1	14	45
010-chirurgia JIS					1			1	1			3
010-chirurgia-OMICHE		33	4	13	8	3	1	3		3	8	76
011-ortopédia	1	5	1	3	6	7	5	1	7	1	18	55
012-urológia		2	4		62	4	2	52		5	5	136
013-traumatológia		4	2		11	4	4	9	1	1	10	46
014-ORL		1	1		3	2	1	1	1		3	13
015-očné	1	7	2		6	6	2	5		1	3	33
018-kožné					2	1		2			1	6
019-onkológia	7		5	1	8	3	11	3	1			39
025-OAIM		2			1			1				4
031-hematológia	1		1		2	1		3				8
031-hematológia-transplant			1		1							2
037-neurochirurgia	2	3	3	2	18	5	1	4	1	1	5	45
038-plastická chirurgia	1	1	5		12	3	3	12	3	3	2	45
046-algeziológia					3	3	2		1		2	11
051-novorodenecké				1	2			1			1	5
068-cievna chirurgia	11	4	1	4	4	1	3	2	1	4	52	87
306-pracovné lekárstvo					1		1	1				3
robot-gynekológia					3						1	4
robot-urológia			1	1	5			6	1			14
Celkový súčet	47	102	48	37	214	71	71	157	30	39	204	1 020

Bansko-bystrický samosprávny kraj

Oddelenie	Banská Bystrica	Banská Štiavnica	Brezno	Detva	Krupina	Lučenec	Poltár	Revúca	Rimavská Sobota	Veľký Krτίš	Zvolen	Žarnovica	Žiar nad Hronom	Celkový súčet
001-interné	1 442	21	91	10	33	23	11	11	28	43	50	14	18	1 795
001-interné-dlhodobochorí	343		19	2	2	1			1	1	4	1	5	379
001-interné-gastroenterológia	68	1	12		2	3	3	1	6	5	9	4	6	120
001-interné-hepatológia	160	9	25	1	13	23	8	7	23	14	28	15	19	345
001-interné-nefrológia	448	14	32	6	7	20	5	6	18	12	43	13	29	653
002-infekčné	845	28	73	65	54	6	1	3	10	16	220	19	19	1 359
003-pneumológia	484	27	91	21	25	12	10	11	19	31	106	16	30	883
004-neurológia	1 413	20	101	17	22	28	9	6	28	40	84	26	34	1 828
005-psychiatria	560	8	234	7	12	6	2		9	5	46	11	7	907
009-gynekológia	1 490	40	83	32	42	41	10	22	46	26	132	32	67	2 063
010-chirurgia	315	5	74	9	6	6	5	11	31	8	26	11	24	531
010-chirurgia	1 019	45	161	27	41	32	13	52	107	46	112	52	76	1 783
010-chirurgia JIS	32	2	5	2		4	2	3	5	3	5	1	5	69
010-chirurgia-OMICHE	230	13	56	21	5	14	6	11	18	20	57	23	41	515
011-ortopédia	612	52	278	62	49	45	25	34	93	45	257	73	137	1 762
012-urológia	436	50	202	55	60	74	26	36	108	55	265	50	121	1 538
013-traumatológia	1 320	44	185	26	37	47	19	71	79	38	138	49	106	2 159
014-ORL	346	34	119	32	34	17	11	35	45	22	119	29	97	940
015-očné	260	19	137	22	19	89	30	37	90	74	48	55	53	933
018-kožné	263	16	81	16	32	39	12	13	45	27	59	31	60	694
019-onkológia	314	46	265	74	73	16	23	25	5	75	253	37	142	1 348
025-OAIM	37	9	18	1	3	8	3	6	4	6	9	7	5	116
031-hematológia	127	13	54	22	21	62	21	52	47	49	47	25	46	586
031-hematológia-transplant	1		1			1							1	4
037-neurochirurgia	118	23	91	23	23	91	22	28	48	32	77	29	52	657
038-plastická chirurgia	248	13	72	26	14	34	8	19	25	26	86	27	45	643
046-algeziológia	195	12	57	13	8	8	2	2	17	20	26	27	27	414
051-novorodenecké	783	10	48	12	30	25	7	20	21	17	59	15	31	1 078
068-cievna chirurgia	311	29	125	27	27	11	1	7	7	4	111	18	39	717
306-pracovné lekárstvo	11	6	44	4	8	36	52	6	16	212	6	7	3	411
robot-gynekológia	12	1							5		6		1	25
robot-chirurgia	8		3	1	1	1	2	1	4		1	1	3	26
robot-ORL	1											1		2
robot-urológia	39	2	6	2		4	6	1	7	1	13	3	12	96
Celkový súčet	14 291	612	2 843	638	703	827	355	537	1 015	973	2 502	722	1 361	27 379

Príloha č. 7: Prehľad výkonov v roku 2015

	VŠZP			Dôvera		
	fakturované	uznané	uzn./ fakt. v %	fakturované	uznané	uzn./ fakt. v %
Počet hospitalizácií	19 247	19 284	100,19%	6 718	5 704	84,91%
% podiel	68,57%	71,42%		23,93%	21,13%	
Počet OHV	2 845	2 794	98,21%	1 214	1 223	100,74%
% podiel	65,15%	64,63%		27,80%	28,29%	
Počet JZS	5 592	5 531	98,91%	1 216	1 166	95,89%
% podiel	77,18%	77,54%		16,78%	16,35%	
Počet bodov v špec. ambulantnej starostlivosti	161 696 688	156 548 438	96,82%	48 418 536	43 072 424	88,96%
% podiel	72,03%	73,70%		21,57%	20,28%	
Počet bodov v SVALZ	663 244 251	651 054 841	98,16%	208 722 020	196 940 524	94,36%
% podiel	70,89%	71,73%		22,31%	21,70%	
Počet bodov CT + MR	390 550 250	384 414 150	98,43%	98 436 000	95 013 700	96,52%
% podiel	75,83%	76,17%		19,11%	18,83%	

	Union			Spolu		
	fakturované	uznané	uzn./ fakt. v %	fakturované	uznané	uzn./ fakt. v %
Počet hospitalizácií	2 103	2 011	95,63%	28 068	26 999	96,19%
% podiel	7,49%	7,45%				
Počet OHV	308	306	99,35%	4 367	4 323	98,99%
% podiel	7,05%	7,08%				
Počet JZS	437	436	99,77%	7 245	7 133	98,45%
% podiel	6,03%	6,11%				
Počet bodov v špec. ambulantnej starostlivosti	14 355 589	12 793 117	89,12%	224 470 813	212 413 979	94,63%
% podiel	6,40%	6,02%				
Počet bodov v SVALZ	63 601 315	59 685 385	93,84%	935 567 586	907 680 750	97,02%
% podiel	6,80%	6,58%				
Počet bodov CT + MR	26 022 350	25 227 350	96,94%	515 008 600	504 655 200	97,99%
% podiel	5,05%	5,00%				

Príloha č. 8: Prehľad vyúčtovanej zdravotnej starostlivosti za zúčtovacie obdobie 01-12/2015

VŠZP a.s.						
	Limit	Fakturované výkony	Uznané výkony po revízií	Uznané výkony finančne (limit)	Výkony nad rámec dohodnutého objemu	Výkony neuznané revíziou
lôžko *	0,00	21 474 742,00	21 815 647,00	21 815 647,00	0,00	340 905,00
dlhodobá hospit.- OAIM	57 600,00	480,00	480,00	480,00	0,00	0,00
psychiatria-gamblersstvo	114 660,00	59 094,00	58 296,00	58 002,00	294,00	-798,00
balíčkové ceny TEP	0,00	2 522 675,00	2 517 406,25	2 517 406,25	0,00	-5 268,75
robot	0,00	716 000,00	712 000,00	712 000,00	0,00	-4 000,00
OHV	0,00	1 663 585,32	1 634 771,59	1 634 771,59	0,00	-28 813,73
ŠZM pri OHV	0,00	4 065,00	4 065,00	3 201,35	863,65	0,00
JZS	0,00	1 296 371,00	1 282 995,00	1 282 995,00	0,00	-13 376,00
ŠZM pri JZS	0,00	133 080,29	133 070,00	133 070,00	0,00	-10,29
stacionár	22 888,80	18 647,64	18 636,42	18 524,22	112,20	-11,22
krv - ústavná starostlivosť	0,00	1 090 115,14	1 087 078,21	1 087 078,21	0,00	-3 036,93
mat. mlieko	6 000,00	1 552,82	1 524,94	1 524,94	0,00	-27,88
ŠZM - osobitne hrađený	2 390 000,00	2 398 212,31	2 375 051,52	2 107 162,90	267 888,62	-23 160,79
V.A.C.	120 000,00	61 888,42	61 888,42	61 700,42	188,00	0,00
šas - body	2 848 026,00	2 962 891,84	2 902 226,70	2 823 554,53	78 672,17	-60 665,14
A-lieky -šas	0,00	2 726 878,93	2 667 513,20	2 667 513,20	0,00	-59 365,73
krv - šas	0,00	116 252,42	115 492,29	115 492,29	0,00	-760,13
SVaLZ - lieky	0,00	38 581,40	37 319,79	37 319,79	0,00	-1 261,61
SVaLZ - šzm	0,00	1 831 961,71	1 815 933,39	1 803 706,00	12 227,39	-16 028,32
SVaLZ - body	5 842 272,00	4 447 318,41	4 422 341,48	4 062 551,48	359 790,00	-24 976,93
SVaLZ CT	1 632 756,00	1 510 655,73	1 523 373,97	1 458 694,87	64 679,10	12 718,24
SVaLZ MR	865 696,00	871 400,38	769 233,52	764 507,10	4 726,42	-102 166,86
Transplantácie	0,00	1 396 931,79	1 396 931,79	1 396 931,79	0,00	0,00
MFNZS	0,00	678 750,37	639 205,88	639 205,88	0,00	-39 544,49
SPOLU	13 899 898,80	48 022 131,92	47 992 482,36	47 203 040,81	789 441,55	-29 649,56

Dóvera ZP a.s.						
	Limit	Fakturované výkony	Uznané výkony po revízií	Uznané výkony finančne (limit)	Výkony nad rámec dohodnutého objemu	Výkony neuznané revíziou
lôžko *		7 217 356,00	6 234 116,20	6 234 116,20	0,00	-983 239,80
dlhodobá hospit.- OAIM		0,00	0,00	0,00	0,00	0,00
psychiatria-gamblersstvo	7 000,00	5 852,00	4 864,00	4 864,00	0,00	-988,00
balíčkové ceny TEP		0,00	0,00	0,00	0,00	0,00
robot		282 550,00	263 275,25	263 275,25	0,00	-19 274,75
OHV		539 723,00	523 588,20	523 588,20	0,00	-16 134,80
ŠZM pri OHV		1 973,10	2 462,10	2 462,10	0,00	489,00
JZS		325 389,00	305 981,80	305 981,80	0,00	-19 407,20
ŠZM pri JZS		63 062,56	42 427,54	42 427,54	0,00	-20 635,02
stacionár	8 136,00	6 535,00	6 384,00	6 200,00	184,00	-151,00
krv - ústavná starostlivosť		422 642,72	422 093,83	422 093,83	0,00	-548,89
mat. mlieko		1 213,96	1 213,96	1 213,96	0,00	0,00
ŠZM - osobitne hrađený		1 177 429,14	1 099 221,48	1 099 221,48	0,00	-78 207,66
V.A.C.		0,00	0,00	0,00	0,00	0,00
šas - body		874 671,08	729 920,14	729 920,14	0,00	-144 750,94
A-lieky -šas		231 097,56	211 454,23	211 454,23	0,00	-19 643,33
krv - šas		78 878,57	78 878,57	78 878,57	0,00	0,00
SVaLZ - lieky		11 862,22	11 311,03	11 311,03	0,00	-551,19
SVaLZ - šzm		564 329,78	554 440,30	554 440,30	0,00	-9 889,48
SVaLZ - body		1 370 947,00	1 264 139,66	1 158 778,75	105 360,91	-106 807,34
SVaLZ CT	1 627 570,86	495 549,77	418 551,44	388 717,72	29 833,72	-76 998,33
SVaLZ MR		171 671,56	145 862,71	136 916,75	8 945,96	-25 808,85
Transplantácie	0,00	148 388,06	148 388,06	148 388,06	0,00	0,00
MFNZS	0,00	143 374,33	143 018,23	143 018,23	0,00	-356,10
SPOLU	1 642 706,86	14 134 496,41	12 611 592,73	12 467 268,14	144 324,59	-1 522 903,68

	Union ZP a.s.					
	Limit	Fakturované výkony	Uznané výkony po revízií	Uznané výkony finančne (limit)	Výkony nad rámec dohodnutého objemu	Výkony neuznané revíziou
lôžko *	2 261 000,00	2 134 951,00	2 001 710,01	1 989 940,41	11 769,60	-133 240,99
dlhodobá hospit.- OAIM		x	x	x		
psychiatria-gamblerstvo		x	x	x		
balíčkové ceny TEP		x	x	x		
robot		36 000,00	36 000,00	36 000,00	0,00	0,00
OHV		166 071,00	165 876,00	165 876,00	0,00	-195,00
ŠZM pri OHV		0,00	0,00	0,00	0,00	0,00
JZS		80 437,00	79 458,00	79 260,00	198,00	-979,00
ŠZM pri JZS		5 345,91	5 345,91	5 345,91	0,00	0,00
stacionár		4 245,40	4 177,80	4 177,80	0,00	-67,60
krv - ústavná starostlivosť		81 180,57	80 682,35	80 682,35	0,00	-498,22
mat. mlieko		625,24	611,96	611,96	0,00	-13,28
ŠZM - osobitne hradený		338 444,58	325 590,93	325 590,93	0,00	-12 853,65
V.A.C.		0,00	0,00	0,00	0,00	0,00
šas - body	192 850,00	277 721,20	241 121,80	241 121,80	0,00	-36 599,40
A-lieky -šas		201 453,15	181 540,66	181 540,66	0,00	-19 912,49
krv - šas		8 490,20	8 490,20	8 490,20	0,00	0,00
SVaLZ - lieky		14 952,42	14 012,74	14 012,74	0,00	-939,68
SVaLZ - šzn		129 373,47	119 507,81	119 507,81	0,00	-9 865,66
SVaLZ - body		432 164,75	405 758,20	393 861,48	11 896,72	-26 406,55
SVaLZ CT	550 000,00	125 553,07	119 971,55	118 435,89	1 535,66	-5 581,52
SVaLZ MR		39 279,00	38 350,68	37 997,95	352,73	-928,32
Transplantácie		20 386,72	20 386,72	20 386,72	0,00	0,00
MFNZS		87 893,83	87 893,83	87 893,83	0,00	0,00
SPOLU	3 003 850,00	4 184 568,51	3 936 487,15	3 910 734,44	25 752,71	-248 081,36

Poznámky:

VšZP lôžko*- limit len na dlhodobé hospitalizácie na OAIM

Z dôvodu rôzneho spracovania faktúr v zdravotných poisťovniach z časového hľadiska nie sú vo výkonoch zahrnuté :

- VšZP - neuznané výkony za doúčtovanie 11/2015 a faktúra za doúčtovanie za 12/2015
- Dôvera - neuznané doúčtovanie za 10/20145 a faktúry za doúčtovanie za 11 a 12/2015
- Union - neuznané doúčtovanie za 10/2015 a faktury za doúčtovanie za 11 a 12/2015